

LAPORAN REALISASI INVESTASI PMA & PMDN TRIWULAN III TAHUN 2025





KATA PENGANTAR
KEPALA DINAS PENANAMAN MODAL DAN
PELAYANAN TERPADU SATU PINTU
KABUPATEN KUBU RAYA

Berdasarkan Peraturan Menteri Investasi dan Hilirisasi/Kepala Badan Koordinasi Penanaman Modal Nomor 5 Tahun 2025 tentang Pedoman dan Tata Cara Penyelenggaraan Perizinan Berusaha Berbasis Risiko dan Fasilitas Penanaman Modal Melalui Sistem Perizinan Berusaha Terintegrasi Secara Elektronik (Online Single Submission) bahwa salah satu kewajiban dari pelaku usaha adalah menyampaikan Laporan Kegiatan Penanaman Modal (LKPM). Laporan Kegiatan Penanaman Modal (LKPM) adalah laporan mengenai perkembangan realisasi Penanaman Modal dan permasalahan yang dihadapi pelaku usaha yang wajib dibuat dan disampaikan secara berkala. Selain itu LKPM dapat memberikan akurasi data kontribusi investasi/penanaman modal terhadap perekonomian nasional, regional dan lokal. Sehubungan dengan hal tersebut, Pemerintah Kabupaten Kubu Raya melalui Dinas Penanaman Modal dan Pelayanan Terpadu Satu Pintu (DPMPTSP) Kabupaten Kubu Raya melakukan Pengawasan pelaksanaan penanaman modal/investasi dengan tujuan:

1. Memperoleh data atau profil perusahaan yang sudah melaksanakan kegiatan usaha sesuai dengan Perizinan Berusaha Berbasis Risiko, Standar dan/atau kewajiban pelaksanaan kegiatan usaha masing-masing persektor;
2. Memperoleh data perkembangan realisasi penanaman modal/investasi dan informasi masalah dan hambatan yang di hadapi oleh pelaku usaha;
3. Melakukan bimbingan dan fasilitas penyelesaian masalah dan hambatan yang dihadapi oleh pelaku usaha;
4. Melakukan pengawasan penggunaan fasilitas fiskal.

Ruang lingkup Kegiatan Pengawasan Pelaksanaan Penanaman Modal diantaranya adalah pengawasan terhadap pengumpulan, verifikasi dan evaluasi LKPM yang meliputi: keterangan perusahaan, perizinan dan nonperizinan yang dimiliki, realisasi investasi dan permodalan, realisasi mesin dan/atau barang atau bahan, penggunaan tenaga kerja, produksi dan pemasaran, nilai ekspor bagi perusahaan yang melakukan penjualan keluar negeri, kewajiban perusahaan yang tercantum dalam perizinan penanaman modalnya atau



ketentuan peraturan perundang-undangan, dan permasalahan yang dihadapi perusahaan. Hasil pengawasan pelaksanaan penanaman modal dan penyampaian LKPM secara *online* terangkum dalam Laporan Kegiatan Penanaman Modal (LKPM) di Kabupaten Kubu Raya Triwulan III Tahun 2025 ini, yakni berdasarkan data **Press Rillis** Kementerian Investasi Triwulan III Tahun 2025 terdiri dari **230** perusahaan PMDN dan **44** perusahaan PMA yang masing-masing terdiri dari **795** proyek PMDN dan **85** proyek PMA

Pemerintah Kabupaten Kubu Raya berharap kepada seluruh Investor/Penanaman Modal/Pelaku usaha untuk lebih tertib dan tepat waktu dalam menyampaikan LKPM sehingga tujuan dan sasaran dapat tercapai. Saat ini DPMPTSP terus meningkatkan pelaksanaan pengawasan penanaman modal sehingga nantinya akan mampu memberikan data dan informasi realisasi investasi lebih realistis dan akuntabel.

Semoga data dan informasi ini dapat bermanfaat bagi seluruh stakeholder dan terima kasih kepada semua pihak yang sudah memberikan kontribusinya dalam penyusunan Dokumen LKPM Triwulan III Tahun 2025.

Sungai Raya, 20 November 2025

Kepala Dinas Penanaman Modal dan
Pelayanan Terpadu Satu Pintu
Kabupaten Kubu Raya



Maria Agustina, SE, M.Si
Pembina Utama Muda
NIP. 19710816 199603 2 002



DAFTAR ISI

KATA PENGANTAR.....	2
DAFTAR ISI.....	4
BAB I PENDAHULUAN	
A. GAMBARAN SINGKAT.....	5
B. URAIAN DATA	8
1. Perkembangan Realisasi berdasarkan sektor usaha.....	9
1.1 Perkembangan Realisasi Proyek PMDN berdasarkan Sektor Usaha.....	12
1.2 Perkembangan Realisasi Proyek PMA berdasarkan Sektor Usaha.....	14
2. Perkembangan Realisasi berdasarkan Lokasi Proyek	17
2.1 Perkembangan realisasi investasi berdasarkan lokasi Proyek PMDN	21
2.2 Perkembangan realisasi investasi berdasarkan lokasi Proyek PMA	24
3. Penyerapan Tenaga Kerja PMDN dan PMA.....	27
4. Realisasi Investasi Berdasarkan Negara Asal Investor.....	28
5. Perkembangan Realisasi Investasi.....	31
5.1 Jumlah Investor Berskala Nasional Berdasarkan NIB	32
5.2 Rasio Daya Serap Tenaga Kerja Berdasarkan NIB.....	34
6. Likuidasi dan Non Likuidasi.....	34
BAB II PENUTUP	
1. KESIMPULAN.....	36
2. SARAN.....	38



BAB I

PENDAHULUAN

A. GAMBARAN SINGKAT

Salah satu tugas pokok fungsi Dinas Penanaman Modal dan Pelayanan Terpadu Satu Pintu (DPMPTSP) Kabupaten Kubu Raya adalah melaksanakan pengawasan Penanaman Modal dan membuat laporan Realisasi Investasi Penanaman Modal di wilayah Kabupaten Kubu Raya. Laporan realisasi investasi penanaman modal ini disusun berdasarkan dari Laporan Kegiatan Penanaman Modal yang disampaikan secara berkala oleh para pelaku usaha melalui aplikasi LKPM *Online* pada OSS .

Berdasarkan Undang-Undang Penanaman Modal Nomor 25 Tahun 2007 Pasal 15 dan Peraturan Kepala Badan Koordinasi Penanaman Modal (BKPM) Republik Indonesia Nomor 5 Tahun 2025 tentang Pedoman dan Tata Cara Penyelenggaraan Perizinan Berusaha Berbasis Risiko dan Fasilitas Penanaman Modal Melalui Sistem Perizinan Berusaha Terintegrasi Secara Elektronik (Online Single Submission), Laporan Kegiatan Penanaman Modal (LKPM) adalah laporan mengenai perkembangan realisasi penanaman modal dan permasalahan yang dihadapi Penanam Modal yang dibuat dan disampaikan secara berkala. Salah satu kewajiban Pelaku Usaha (Investor) adalah menyampaikan Laporan Kegiatan Penanaman Modal (LKPM) sesuai dengan periode waktunya secara daring (*Online*). Laporan Kegiatan Penanaman Modal (LKPM) ditujukan untuk memantau realisasi investasi termasuk produksi atas proyek investasi. Adapun fungsi dari Laporan Kegiatan Penanaman Modal (LKPM) yaitu:

- a. Sebagai sumber informasi perkembangan realisasi investasi per sektor dan lokasi secara berkala;
- b. Sumber informasi perkembangan penyerapan tenaga kerja;
- c. Sumber informasi permasalahan yang dihadapi penanam modal; dan
- d. Salah satu sumber informasi yang dipertimbangkan dalam penetapan kebijakan.

Upaya mengoptimalkan kegiatan pengawasan penanaman modal perlu didukung partisipasi aktif dari para Pelaku Penanam Modal untuk melaksanakan kewajibannya, dimana dalam hal ini salah satunya yaitu menyampaikan laporan realisasi investasi dalam



bentuk Laporan Kegiatan Penanaman Modal (LKPM) perlokasi proyek pada masa periode pelaporannya.

Berdasarkan jumlah Laporan Kegiatan Penanaman Modal (LKPM) yang telah disampaikan oleh seluruh pelaku Usaha (Investor) yang berlokasi proyek di Kabupaten Kubu Raya yang telah disinkronkan data dari Pers Rilis yang dilakukan oleh Kementerian Investasi pada tanggal 17 Oktober 2025, nilai perolehan realisasi investasi selama periode Triwulan III Tahun 2025 tercatat berjumlah sebesar **Rp. 482.514.545.116**. Berdasarkan uraian diatas pencapaian nilai realisasi Triwulan III Tahun 2025 berdasarkan data Pers Rilis tersebut terhimpun di tabel di bawah ini:

Tabel 1
Realisasi Investasi Penanaman Modal Kabupaten Kubu Raya
Tahun 2025

TARGET	NILAI TARGET 2025 (Rp)	TARGET TW III (Rp)	REALISASI TW III (Rp)	CAPAIAN TW III
TARGET NASIONAL / BKPM RI (SEMENTARA)	1.650.680.000.000	412.670.000.000	482.514.545.116	116.92 %
TARGET RPJMD KAB. KUBU RAYA	1.160.408.589.684,87	302.185.240.092	482.514.545.116	159.67 %
TARGET RPJMD KAB. KUBU RAYA (AKUMULASI)	17.977.239.413.636,7	17.723.386.544.230	20.703.311.631.930,37	116.81 %

Berdasarkan Tabel 1 Realisasi Investasi Penanaman Modal Kabupaten Kubu Raya Tahun 2025 dapat dilihat jumlah besaran target investasi Tahun 2025 sesuai dengan nilai target **sementara** yang ditetapkan oleh Kementerian Investasi (BKPM) RI melalui Dinas Penanaman Modal dan Pelayanan Terpadu Satu Pintu (DPMPTSP) Provinsi Kalimantan Barat yaitu sebesar **Rp. 1.650.680.000.000** dengan nilai target TW III sekitar **Rp. 412.670.000.000** dan nilai capaian realisasi investasi sebesar **Rp. 482.514.545.116** atau tercapai sekitar **116.92 %**.

Sedangkan berdasarkan target RPJMD Kabupaten Kubu Raya yaitu sebesar **Rp. 1.160.408.589.684,87** dengan nilai target TW III sebesar Rp. **302.185.240.092** maka



capaian target terlewati sekitar **159.67%**. Jika berdasarkan nilai target akumulasi RPJMD Kabupaten Kubu Raya Tahun 2025 adalah sebesar **Rp. 17.977.239.413.636,7** dengan nilai target TW III sebesar **Rp. 17.723.386.544.230** maka nilai capaian realisasi investasi Triwulan III sebesar **Rp. 20.703.311.631.930,37** atau tercapai sekitar **116.81%**.

Pada saat data pelaporan ini diolah dan disusun, DPMPTSP Provinsi Kalimantan Barat masih memberikan nilai target investasi masing-masing Kabupaten/Kota sementara karena pada saat acara Rekonsiliasi Data Nilai Realisasi Investasi Tahun 2024 pada tanggal 8 Mei 2025 di Ruang Rapat DPMPTSP Provinsi Kalimantan Barat, nilai target masing-masing Kabupaten/Kota tersebut masih perlu direvisi. Nilai target tersebut diberikan berdasarkan penetapan target investasi dari Kementerian Investasi (BKPM) RI melalui Dinas Penanaman Modal dan Pelayanan Terpadu Satu Pintu (DPMPTSP) Provinsi Kalimantan Barat.

Secara keseluruhan nilai realisasi investasi tersebut belum termasuk realisasi investasi kegiatan usaha Mikro dan kecil dikarenakan periode penyampaian laporan kegiatan penanaman modal tersebut disampaikan pada Semester ini.

Adapun jumlah tambahan penyerapan Tenaga kerja pada Triwulan III Tahun 2025 ini adalah sebanyak **1.732** Orang Tenaga Kerja yang terdiri dari **1.727** Orang TKI (**1.438** TKI pada proyek **PMDN** dan **289** TKI pada proyek **PMA**) serta **5** Orang TKA yang berasal dari proyek **PMA**. Adapun penambahan **5** orang Tenaga Kerja Asing (TKA) tersebut bersumber dari pelaku usaha **PMA (Jepang)** yaitu **PT. ATP Bio Indonesia** sebanyak **3** orang TKA pada kegiatan usaha **Industri Kimia Dasar Organik Yang Bersumber Dari Hasil Pertanian di Desa Jawa Tengah Kecamatan Sungai Ambawang**, **1** Orang TKA yang bersumber dari pelaku usaha **PMA (R.R.Tiongkok)** yaitu **PT. Rezeki Kencana** pada kegiatan usaha **Industri Minyak Mentah Kelapa Sawit (Crude Palm Oil)** yang berlokasi di **Desa Sungai Deras Kecamatan Teluk Pakedai**, dan **1** orang TKA lainnya bersumber dari **PT. Santomo Resources Indonesia (Jepang)** pada kegiatan usaha **Perdagangan Besar Bahan Bakar Padat, Cair Dan Gas Dan Produk YBDI di Desa Jawa Tengah Kecamatan Sungai Ambawang**.



B. URAIAN DATA

Laporan Kegiatan Penanaman Modal (LKPM) periode Triwulan III Tahun 2025 ini merupakan informasi realisasi investasi yang berlangsung pada tahun atau periode berjalan dan bukan kumulatif realisasi dari tahun atau periode sebelumnya. LKPM dapat memberikan akurasi data kontribusi investasi/penanaman modal terhadap perekonomian nasional, regional dan lokal. Sehubungan dengan hal tersebut, Pemerintah Kabupaten Kubu Raya melalui Dinas Penanaman Modal dan Pelayanan Terpadu Satu Pintu (DPMPTSP) Kabupaten Kubu Raya melakukan pengendalian pelaksanaan penanaman modal dengan tujuan:

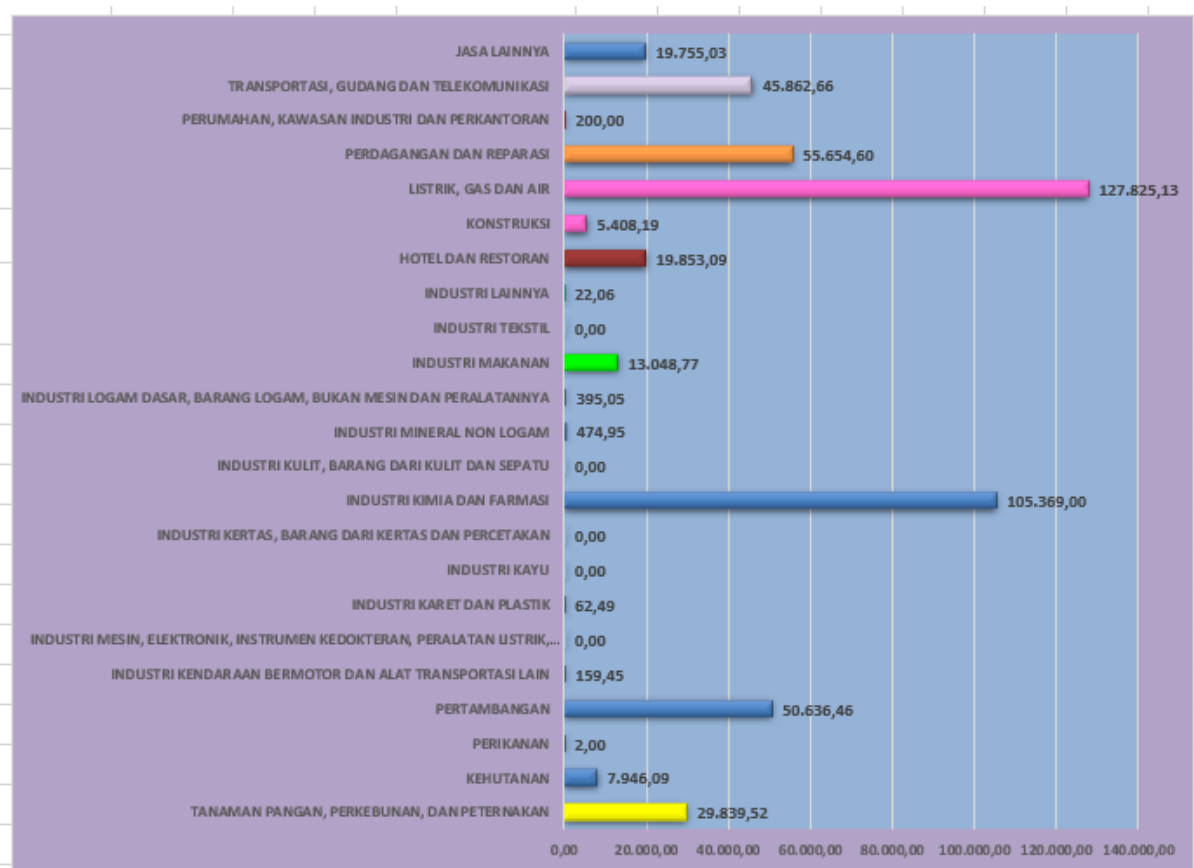
- a. Memperoleh data perkembangan realisasi penanaman modal dan informasi masalah dan hambatan yang di hadapi oleh perusahaan.
- b. Melakukan bimbingan dan fasilitas penyelesaian masalah dan hambatan yang dihadapi oleh perusahaan.
- c. Melakukan pengawasan pelaksanaan ketentuan penanaman modal dan penggunaan fasilitas fiskal serta melakukan tindak lanjut atas penyimpangan yang dilakukan oleh perusahaan.

Berdasarkan data LKPM periode Triwulan III Tahun 2025 yang telah disampaikan oleh Pelaku usaha baik yang berstatus PMDN maupun PMA dapat dihimpun atau diklasifikasikan menjadi beberapa sumber informasi terkait data perkembangan realisasi investasi antara lain:

I. Perkembangan Realisasi berdasarkan Sektor Usaha

Perkembangan Realisasi Proyek PMDN dan PMA diklasifikasikan berdasarkan 3 (tiga) sektor usaha utama yaitu Sektor Primer, Sektor Sekunder dan Sektor Tersier. Adapun Perkembangan Realisasi Proyek PMDN dan PMA Triwulan III Tahun 2025 dapat dilihat pada tabel dan gambar di bawah ini :

Gambar 1
Perkembangan Realisasi Proyek PMDN Dan PMA Di Kabupaten Kubu Raya
Periode Juli s/d September Triwulan III Tahun 2025



Tabel 2
Perkembangan Realisasi Proyek PMDN Dan PMA Di Kabupaten Kubu Raya
Periode Juli s/d September Triwulan III Tahun 2025

**Berdasarkan Sektor Utama PMA dan PMDN*

NO	BIDANG USAHA/SEKTOR	PMDN				KET
		JUMLAH PROYEK	TAMBAHAN (Rp. Juta)	TENAGA KERJA		
				INDONESIA	ASING	
1	2	3	4,00	5	6	7
I	SEKTOR PRIMER	58	88.424,07	910	0	
1.	TANAMAN PANGAN, PERKEBUNAN, DAN PETERNAKAN	29	29.839,52	354	0	
2.	KEHUTANAN	12	7.946,09	25	0	
3.	PERIKANAN	4	2,00	0	0	
4.	PERTAMBANGAN	13	50.636,46	531	0	
II	SEKTOR SEKUNDER	67	119.531,77	160	4	
1	INDUSTRI KENDARAAN BERMOTOR DAN ALAT TRANSPORTASI LAIN	1	159,45	0	0	
2	INDUSTRI MESIN, ELEKTRONIK, INSTRUMEN KEDOKTERAN, PERALATAN LISTRIK, PRESISI, OPTIK DAN JAM	0	-	0	0	
3	INDUSTRI KARET DAN PLASTIK	3	62,49	8	0	
4	INDUSTRI KAYU	6	-	0	0	
5	INDUSTRI KERTAS, BARANG DARI KERTAS DAN PERCETAKAN	0	-	0	0	
6	INDUSTRI KIMIA DAN FARMASI	6	105.369,00	17	3	
7	INDUSTRI KULIT, BARANG DARI KULIT DAN SEPATU	0	-	0	0	
8	INDUSTRI MINERAL NON LOGAM	11	474,95	22	0	
9	INDUSTRI LOGAM DASAR, BARANG LOGAM, BUKAN MESIN DAN	8	395,05	2	0	
10	INDUSTRI MAKANAN	23	13.048,77	110	1	
11	INDUSTRI TEKSTIL	0	-	0	0	
12	INDUSTRI LAINNYA	9	22,06	1	0	
III	SEKTOR TERSIER	755	274.558,71	657	1	
1	HOTEL DAN RESTORAN	26	19.853,09	4	0	
2	KONSTRUKSI	188	5.408,19	3	0	
3	LISTRIK, GAS DAN AIR	15	127.825,13	5	0	
4	PERDAGANGAN DAN REPARASI	400	55.654,60	399	1	
5	PERUMAHAN, KAWASAN INDUSTRI DAN PERKANTORAN	16	200,00	0	0	
6	TRANSPORTASI, GUDANG DAN TELEKOMUNIKASI	57	45.862,66	194	0	
7	JASA LAINNYA	53	19.755,03	52	0	
J U M L A H		880	482.514,55	1727	5	0

Berdasarkan gambar 1 dan tabel 2 di atas perkembangan realisasi investasi Proyek PMDN dan PMA di atas, dapat diuraikan nilai perkembangan realisasi investasi dari 3 (tiga) sektor utama yaitu:

- **Sektor Primer** : Perkembangan realisasi investasi proyek PMDN dan PMA untuk nilai realisasi investasi tertinggi berada pada bidang usaha/sektor **Pertambangan** yaitu sebesar **Rp. 50.636.462.327** yang seluruhnya bersumber dari tambahan

realisasi investasi **Proyek PMDN**. Perkembangan realisasi investasi tersebut didominasi oleh kegiatan usaha berupa **Aktivitas Penunjang pertambangan dan penggalian lainnya** dengan nilai tambahan realisasi investasi tertinggi mencapai sebesar **Rp. 40.467.165.327** yaitu **PT. Meta Sedaya Mineral** dengan lokasi proyek di **Desa Sungai Raya Kecamatan Sungai Raya**.

- **Sektor Sekunder** : perkembangan realisasi investasi proyek PMDN dan PMA untuk nilai realisasi investasi tertinggi berada pada bidang usaha/sector **Industri Kimia dan Farmasi** yaitu sebesar **Rp. 105.369.000.571** yang bersumber dari tambahan realisasi investasi **Proyek PMA** sebesar **Rp. 105.359.000.571** dan untuk **Proyek PMDN** sebesar **Rp. 10.000.000**. Perkembangan realisasi investasi ini didominasi oleh kegiatan usaha berupa **Industri Kimia Dasar Organik Yang Bersumber Dari Hasil Pertanian** dengan nilai tambahan realisasi investasi tertinggi mencapai sebesar **Rp. 105.359.000.571** yaitu dari **PT. ATP Bio Indonesia (Jepang)** di **Desa Jawa Tengah Kecamatan Sungai Ambawang**.
- **Sektor Tersier** : Secara keseluruhan Sektor Tersier ini lebih unggul dibandingkan Sektor Primer dan Sektor Sekunder yaitu dengan total realisasi investasi sebesar **Rp. 274.558.705.204** dimana nilai realisasi investasi proyek PMDN dan PMA tertinggi berada pada bidang usaha/sector **Listrik, Gas dan Air** yaitu sebesar **Rp. 127.825.128.066** yang seluruhnya bersumber dari tambahan realisasi investasi tertinggi pada **proyek PMDN** dengan kegiatan usaha berupa **Pembangkitan Tenaga Listrik** dengan nilai tambahan realisasi investasi tertinggi mencapai sebesar **Rp. 71.450.382.703** yaitu **PT. Pundi Global Investama** dengan lokasi proyek di **Desa Kuala Mandor A Kecamatan Kuala Mandor B**.

Dari analisis data perkembangan realisasi investasi proyek PMA dan PMDN Triwulan III Tahun 2025 di atas, dapat diuraikan lebih rinci berdasarkan status kepemilikan proyek investasi yaitu Perkembangan Realisasi Proyek PMDN dan Perkembangan Realisasi Proyek PMA yaitu dengan masing-masing rincian berikut:

Tabel 3
Perkembangan Realisasi Proyek PMDN Di Kabupaten Kubu Raya
Periode Juli s/d September Triwulan III Tahun 2025

NO	BIDANG USAHA/SEKTOR	PMDN				KET
		JUMLAH PROYEK	TAMBAHAN (Rp. Juta)	TENAGA KERJA		
				INDONESIA	ASING	
I	SEKTOR PRIMER	49	78.592,37	659	0	
1.	TANAMAN PANGAN, PERKEBUNAN, DAN PETERNAKAN	22	20.825,60	115	0	
2.	KEHUTANAN	10	7.128,31	13	0	
3.	PERIKANAN	4	2,00	0	0	
4.	PERTAMBANGAN	13	50.636,46	531	0	
II	SEKTOR SEKUNDER	55	12.167,75	130	0	
1	INDUSTRI KENDARAAN BERMOTOR DAN ALAT TRANSPORTASI LAIN	1	159,45	0	0	
2	INDUSTRI MESIN, ELEKTRONIK, INSTRUMEN KEDOKTERAN, PERALATAN LISTRIK, PRESISI, OPTIK DAN JAM	0	-	0	0	
3	INDUSTRI KARET DAN PLASTIK	1	62,49	3	0	
4	INDUSTRI KAYU	6	-	0	0	
5	INDUSTRI KERTAS, BARANG DARI KERTAS DAN PERCETAKAN	0	-	0	0	
6	INDUSTRI KIMIA DAN FARMASI	4	10,00	0	0	
7	INDUSTRI KULIT, BARANG DARI KULIT DAN SEPATU	0	-	0	0	
8	INDUSTRI MINERAL NON LOGAM	10	24,95	22	0	
9	INDUSTRI LOGAM, BUKAN MESIN DAN PERALATANNYA	7	395,05	2	0	
10	INDUSTRI MAKANAN	17	11.493,75	102	0	
11	INDUSTRI TEKSTIL	0	-	0	0	
12	INDUSTRI LAINNYA	9	22,06	1	0	
III	SEKTOR TERSIER	691	256.310,72	649	0	
1	HOTEL DAN RESTORAN	22	19.445,17	4	0	
2	KONSTRUKSI	188	5.408,19	3	0	
3	LISTRIK, GAS DAN AIR	15	127.825,13	5	0	
4	PERDAGANGAN DAN REPARASI	362	37.966,90	391	0	
5	PERUMAHAN, KAWASAN INDUSTRI DAN PERKANTORAN	15	200,00	0	0	
6	TRANSPORTASI, GUDANG DAN TELEKOMUNIKASI	45	45.815,08	194	0	
7	JASA LAINNYA	44	19.650,25	52	0	
JUMLAH		795	347.070,85	1438	0	-

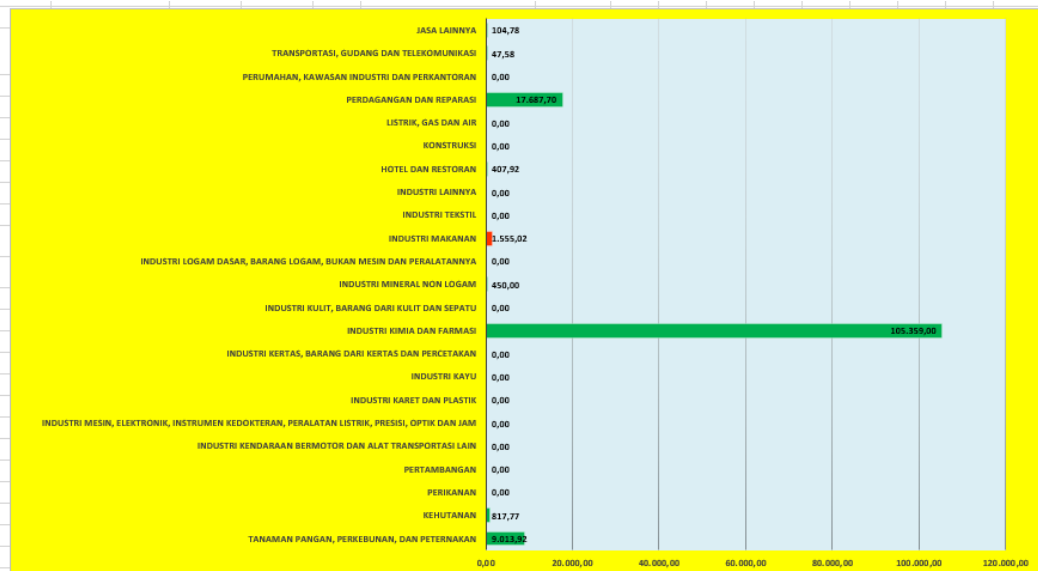
Berdasarkan gambar 2 dan tabel 3 di atas dapat diuraikan perkembangan nilai realisasi investasi Proyek PMDN Triwulan III Tahun 2025 berdasarkan sektor usaha antara lain:

- **Sektor Primer** : Perkembangan realisasi investasi proyek PMDN untuk nilai realisasi investasi tertinggi berada pada bidang usaha/sektor **Pertambangan** yaitu sebesar **Rp. 50.636.462.327** dimana kegiatan usaha berupa **Aktivitas Penunjang pertambangan dan penggalan lainnya** dengan nilai tambahan realisasi investasi tertinggi mencapai sebesar **Rp. 40.467.165.327** berasal dari **PT. Meta Sedaya Mineral** dengan lokasi proyek di **Desa Sungai Raya Kecamatan Sungai Raya**.
- **Sektor Sekunder** : perkembangan realisasi investasi proyek PMDN untuk nilai realisasi investasi tertinggi berada pada bidang usaha/sektor **Industri Makanan** yaitu sebesar **Rp. 11.493.751.684** yang bersumber dari tambahan realisasi investasi tertinggi sebesar **Rp. 6.667.260.610** berupa kegiatan usaha **Industri Minyak Mentah Kelapa Sawit (Crude Palm Oil)** dari **PT. Mitra Utama Bintang** di **Desa Kuala Mandor A Kecamatan Kuala Mandor B**.
- **Sektor Tersier** : Secara keseluruhan Sektor Tersier ini lebih unggul dibandingkan Sektor Primer dan Sektor Sekunder yaitu dengan total realisasi investasi sebesar **Rp. 256.310.720.065** dimana nilai realisasi investasi proyek PMDN tertinggi berada pada bidang usaha/sektor **Listrik, Gas dan Air** yaitu sebesar **Rp. 127.825.128.066** dengan nilai tambahan realisasi investasi tertinggi mencapai sebesar **Rp. 71.450.382.703**, kegiatan usaha berupa **Pembangkitan Tenaga Listrik** yaitu **PT. Pundi Global Investama** dengan lokasi proyek di **Desa Kuala Mandor A Kecamatan Kuala Mandor B**.

1.2 Perkembangan Realisasi Proyek PMA berdasarkan Sektor Usaha

Perkembangan realisasi proyek PMA berdasarkan sektor usaha periode pelaporan Triwulan III Tahun 2025 dapat dilihat pada tabel dan diagram di bawah ini, yaitu:

Gambar 3
Perkembangan Realisasi Proyek PMA Di Kabupaten Kubu Raya
Periode Juli s/d September Triwulan III Tahun 2025



Tabel 4
Perkembangan Realisasi Proyek PMA di Kabupaten Kubu Raya
Periode Juli s/d September Triwulan III Tahun 2025

**Berdasarkan Sektor Usaha PMA*

NO.	BIDANG USAHA/SEKTOR	PMA				KET
		JUMLAH PROYEK	TAMBAHAN (Rp. Juta)	TENAGA KERJA		
				INDONESIA	ASING	
I	SEKTOR PRIMER	9	9.831,69	251	0	
1.	TANAMAN PANGAN, PERKEBUNAN, DAN PETERNAKAN	7	9.013,92	239	0	
2.	KEHUTANAN	2	817,77	12	0	
3.	PERIKANAN	0	-	0	0	
4.	PERTAMBANGAN	0	-	0	0	
II	SEKTOR SEKUNDER	12	107.364,02	30	4	
1	INDUSTRI KENDARAAN BERMOTOR DAN ALAT TRANSPORTASI LAIN	0	-	0	0	
2	INDUSTRI MESIN, ELEKTRONIK, INSTRUMEN KEDOKTERAN, PERALATAN LISTRIK, PRESISI, OPTIK DAN JAM	0	-	0	0	
3	INDUSTRI KARET DAN PLASTIK	2	-	5	0	
4	INDUSTRI KAYU	0	-	0	0	
5	INDUSTRI KERTAS, BARANG DARI KERTAS DAN PERCETAKAN	0	-	0	0	
6	INDUSTRI KIMIA DAN FARMASI	2	105.359,00	17	3	
7	INDUSTRI KULIT, BARANG DARI KULIT DAN SEPATU	0	-	0	0	
8	INDUSTRI MINERAL NON LOGAM	1	450,00	0	0	
9	INDUSTRI LOGAM DASAR, BARANG LOGAM, BUKAN MESIN DAN PERALATANNYA	1	-	0	0	
10	INDUSTRI MAKANAN	6	1.555,02	8	1	
11	INDUSTRI TEKSTIL	0	-	0	0	
12	INDUSTRI LAINNYA	0	-	0	0	
III	SEKTOR TERSEK	64	18.247,99	8	1	
1	HOTEL DAN RESTORAN	4	407,92	0	0	
2	KONSTRUKSI	0	-	0	0	
3	LISTRIK, GAS DAN AIR	0	-	0	0	
4	PERDAGANGAN DAN REPARASI	38	17.687,70	8	1	
5	PERUMAHAN, KAWASAN INDUSTRI DAN PERKANTORAN	1	-	0	0	
6	TRANSPORTASI, GUDANG DAN TELEKOMUNIKASI	12	47,58	0	0	
7	JASA LAINNYA	9	104,78	0	0	
JUMLAH		85	135.443,70	289	5	0



Berdasarkan gambar 3 dan tabel 4 di atas dapat diuraikan perkembangan nilai realisasi investasi Proyek PMA periode Triwulan III Tahun 2025 berdasarkan sektor usaha antara lain :

- a. **Sektor Primer** : Nilai realisasi investasi tertinggi proyek PMA berada pada bidang usaha/sektor **Tanaman Pangan, Perkebunan dan Peternakan** yaitu sebesar **Rp. 9.013.918.278** dengan nilai realisasi tertinggi masih berada di kegiatan **Perkebunan Buah Kelapa Sawit** dengan nilai tambahan realisasi investasi tertinggi mencapai **Rp. 8.983.668.278** yaitu **PT. Sintang Raya (Korea Selatan)** dengan lokasi proyek di **Desa Seruat Tiga Kecamatan Kubu**;
- b. **Sektor Sekunder** : Secara keseluruhan Sektor Sekunder ini lebih unggul dibandingkan Sektor Primer dan Sektor Tersier yaitu dengan total realisasi investasi sebesar **Rp. 107.364.020.356** dimana nilai realisasi investasi PMA tertinggi berada pada bidang usaha/sektor **Industri Kimia dan Farmasi** sebesar **Rp. 105.359.000.571**. Adapun nilai realisasi tertinggi berada pada kegiatan usaha **Industri Kimia Dasar Organik Yang Bersumber Dari Hasil Pertanian** dengan nilai tambahan tertinggi mencapai sebesar **Rp. 105.359.000.571** yaitu dari **PT. ATP Bio Indonesia (Jepang)** di **Desa Jawa Tengah Kecamatan Sungai Ambawang**;
- c. **Sektor Tersier** : Nilai realisasi investasi tertinggi proyek PMA berada pada bidang usaha/sektor **Perdagangan dan Reparasi** dengan total realisasi investasi sebesar **Rp. 17.687.702.904**. Adapun nilai realisasi tertinggi berada pada kegiatan usaha **Perdagangan Besar Bahan Bakar Padat, Cair Dan Gas Dan Produk YBDI** yang berasal dari **PT. Santomo Resources Indonesia (Jepang)** dengan nilai realisasi tertinggi sebesar **Rp. 7.190.756.007** di **Desa Jawa Tengah Kecamatan Sungai Ambawang**;

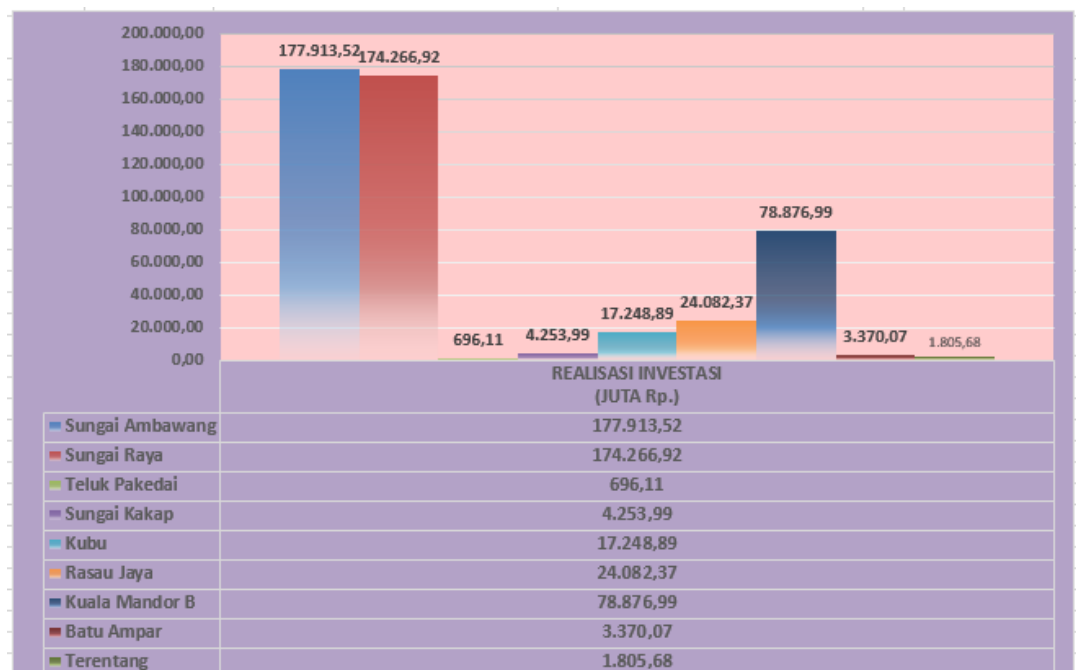
2. Perkembangan Realisasi berdasarkan Lokasi Proyek

Selanjutnya melalui data Perkembangan Realisasi berdasarkan Lokasi Proyek baik itu proyek PMDN maupun PMA, beberapa informasi yang dapat diperoleh antara lain:

1. Peta sebaran investasi;
2. Peluang pasar output produksi;
3. Sebaran penyedia bahan baku;
4. Potensi/peluang investasi baru.

Berikut nilai perkembangan realisasi investasi Proyek PMDN dan PMA Triwulan III Tahun 2025 berdasarkan lokasi proyek PMDN dan PMA yang disampaikan oleh para Pelaku Usaha melalui Aplikasi OSS RBA yang bersumber dari data Pers Rilis yang dipaparkan oleh Menteri Investasi yaitu:

GAMBAR 4
PERKEMBANGAN REALISASI PROYEK PMA DAN PMDN
PERWILAYAH KABUPATEN KUBU RAYA
Periode Juli s/d September Triwulan III Tahun 2025





TABEL 5
PERKEMBANGAN REALISASI
PROYEK PMDN DAN PMA PER WILAYAH KABUPATEN KUBU RAYA
Periode Juli s/d September Triwulan III Tahun 2025

PMDN DAN PMA															
NO	KECAMATAN	SEKTOR UTAMA	KELUHAN IDESA	JUMLAH PROYEK	NILAI REALISASI INVESTASI (JUTA Rp)	PERYERAPAN TKI	PERYERAPAN TKA	SEKTOR/BIDANG USAHA	KEGIATAN USAHA	NAMA PERUSAHAAN	TAMBAHAN REALISASI (Juta Rp.)	PERSENTASE			
1	Batu Ampar	Sektor Primer	Batu Ampar	4	-	5	0	Pertambangan	(08995) Penggalian Kuarsa/Pasir Kuarsa	PT BATU AMPAR SILIKA	-	100%			
			Muara Tiga	1	2.206,57	99	0	Tanaman Pangan, Perkebunan, dan Peternakan	(01262) Perkebunan Buah Kelapa Sawit	PT GERBANG BENUARAYA	2.206,57	100%			
			Tanjung Beringin	2	437,40	6	0	Kehutanan	(02111) Pemanfaatan Kayu Hutan Tanaman pada Hutan Produksi	PT DAYA TAN KALBAR	363,85	74%			
		Sektor Sekunder	Sektor Tersier	Batu Ampar	1	-	0	0	Industri Makanan	(10431) Industri Minyak Mentah Kelapa Sawit (Crude Palm Oil)	PT FAJAR SAUDARA LESTARI	-	100%		
				Baru Ampar	1	-	0	0	Konstruksi	(42206) Konstruksi Sentral Telekomunikasi	PT PROFESIONAL TELEKOMUNIKASI INDONESIA	-	100%		
					Padang Tikar Satu	1	-	0	0	Konstruksi	(42206) Konstruksi Sentral Telekomunikasi	PT PROFESIONAL TELEKOMUNIKASI INDONESIA	-	100%	
					Sumber Agung	1	666,11	0	0	Konstruksi	(42206) Konstruksi Sentral Telekomunikasi	PT TOVER BERSAMA	666,11	100%	
					Sungai Kerawang	1	-	0	0	Konstruksi	(42206) Konstruksi Sentral Telekomunikasi	PT SOLUSI TUNAS PRATAMA	-	100%	
					Tasik Malaya	1	-	0	0	Konstruksi	(42206) Konstruksi Sentral Telekomunikasi	PT PROFESIONAL TELEKOMUNIKASI INDONESIA	-	100%	
					Teluk Nimbang	1	-	0	0	Konstruksi	(42206) Konstruksi Sentral Telekomunikasi	PT GHON TELEKOMUNIKASI INDONESIA	-	100%	
2	Kuala Mandor B	Sektor Primer	Sungai Enau	2	-	0	0	Tanaman Pangan, Perkebunan, dan Peternakan	(01262) Perkebunan Buah Kelapa Sawit	PT BUMPRATAMA KHATULISTIWA	-	100%			
			Kuala Mandor A	2	7.426,60	100	0	Industri Makanan	(10431) Industri Minyak Mentah Kelapa Sawit (Crude Palm Oil)	PT MITRA UTAMA BINTANG	6.667,26	90%			
		Sektor Sekunder	Sektor Tersier	Kuala Mandor A	2	71.450,38	0	0	Listrik, Gas dan Air	(35111) Pembangkitan Tenaga Listrik	PT PUNDI GLOBAL INVESTAMA	71.450,38	100%		
				Kuala Mandor B	2	-	0	0	Konstruksi	(42206) Konstruksi Sentral Telekomunikasi	PT SOLUSI TUNAS PRATAMA	-	100%		
					Padi Jaya	1	-	0	0	Konstruksi	(42206) Konstruksi Sentral Telekomunikasi	PT PROFESIONAL TELEKOMUNIKASI INDONESIA	-	100%	
					Petok	2	-	0	0	Konstruksi	(42206) Konstruksi Sentral Telekomunikasi	PT TOVER BERSAMA	-	100%	
					Sungai Enau	1	-	0	0	Konstruksi	(42206) Konstruksi Sentral Telekomunikasi	PT SOLUSI TUNAS PRATAMA	-	100%	
		3	Kubu	Sektor Primer	Kubu	6	6.522,91	4	0	Kehutanan	(02203) Usaha Kehutanan Lainnya	PT MENGGALA RAMELUTAMA	5.619,64	86%	
					Serua Tiga	1	8.983,67	136	0	Tanaman Pangan, Perkebunan, dan Peternakan	(01262) Perkebunan Buah Kelapa Sawit	PT SINTANG RAYA	8.983,67	100%	
				Sektor Sekunder	Sektor Tersier	Serua Tiga	1	409,62	2	0	Industri Makanan	(10431) Industri Minyak Mentah Kelapa Sawit (Crude Palm Oil)	PT SINTANG RAYA	409,62	100%
Air Putih	1					-	0	0	Konstruksi	(42206) Konstruksi Sentral Telekomunikasi	PT TOVER BERSAMA	-	100%		
					Ambawang	3	0,48	0	0	Jasa Lainnya	(88105) Aktivitas Klien Swasta	PT SINTANG RAYA	0,48	100%	
					Jangkang Dua	1	-	0	0	Konstruksi	(42206) Konstruksi Sentral Telekomunikasi	PT PROFESIONAL TELEKOMUNIKASI INDONESIA	-	100%	
					Jangkang Satu	1	-	0	0	Konstruksi	(42206) Konstruksi Sentral Telekomunikasi	PT SOLUSI TUNAS PRATAMA	-	100%	
					Kampung Baru	2	-	0	0	Perdagangan dan Reparasi	(48206) Perdagangan Besar Hasil Perikanan	PT DARISTO CEMERLANG	-	100%	
					Olak-Olak Kubu	1	666,11	0	0	Konstruksi	(42206) Konstruksi Sentral Telekomunikasi	PT SOLU SINDO KREASI PRATAMA	666,11	100%	
					Sepakat Baru	1	-	0	0	Konstruksi	(42206) Konstruksi Sentral Telekomunikasi	PT SOLU SINDO KREASI PRATAMA	-	100%	
			Serua Dua	1	-	0	0	Konstruksi	(42206) Konstruksi Sentral Telekomunikasi	PT SOLU SINDO KREASI PRATAMA	-	100%			
			Serua Tiga	1	-	0	0	Perdagangan dan Reparasi	(46900) Perdagangan Besar Antar Dasar Balas Jasa (Fee) Atau Kontrak	PT SINTANG RAYA	-	100%			
			Sungai Semban	1	666,11	0	0	Konstruksi	(42206) Konstruksi Sentral Telekomunikasi	PT SOLU SINDO KREASI PRATAMA	666,11	100%			
			Teluk Nangka	1	-	0	0	Konstruksi	(42206) Konstruksi Sentral Telekomunikasi	PT PROFESIONAL TELEKOMUNIKASI INDONESIA	-	100%			
4	Rasau Jaya	Sektor Primer	Rasau Jaya Umum	4	2.517,93	5	0	Tanaman Pangan, Perkebunan, dan Peternakan	(01262) Perkebunan Buah Kelapa Sawit	PT PUTRALIRK DOMAS	2.273,52	90%			
			Pematang Tuhuh	1	-	0	0	Konstruksi	(42206) Konstruksi Sentral Telekomunikasi	PT SOLUSI TUNAS PRATAMA	-	100%			
		Sektor Sekunder	Sektor Tersier	Rasau Jaya Dua	1	-	0	0	Konstruksi	(42206) Konstruksi Sentral Telekomunikasi	PT SOLUSI TUNAS PRATAMA	-	100%		
				Rasau Jaya Satu	7	21.584,48	5	0	Transportasi, Gudang dan Telekomunikasi	(50211) Angkutan Sungai dan Danau Liner (Tipek Tetap dan Terusan) untuk Penumpang	PT ASDP INDONESIA FERRY	21.530,00	100%		
					Rasau Jaya Tiga	2	-	0	0	Konstruksi	(42206) Konstruksi Sentral Telekomunikasi	PT SOLUSI TUNAS PRATAMA	-	100%	
		5	Sungai Ambawang	Sektor Primer	Bengkarek	2	521,21	0	0	Tanaman Pangan, Perkebunan, dan Peternakan	(01262) Perkebunan Buah Kelapa Sawit	PT NUSA JAYA PERKASA	521,21	100%	
					Jawa Tengah	1	-	0	0	Tanaman Pangan, Perkebunan, dan Peternakan	(01688) Pembibitan Ayam Ras	PT CHAROEN POKPHANDU JAYA FARM	-	100%	
				Sektor Sekunder	Sektor Tersier	Mega Timur	1	-	0	0	Tanaman Pangan, Perkebunan, dan Peternakan	(01262) Perkebunan Buah Kelapa Sawit	PT BUMPRATAMA KHATULISTIWA	-	100%
						Pasak Piang	2	6.632,78	0	0	Tanaman Pangan, Perkebunan, dan Peternakan	(01262) Perkebunan Buah Kelapa Sawit	PT GRAHA AGRO NUSANTARA	6.632,78	100%
							Sungai Malaya	1	-	0	0	Tanaman Pangan, Perkebunan, dan Peternakan	(01262) Perkebunan Buah Kelapa Sawit	PT BUMPRATAMA KHATULISTIWA	-
					Teluk Bakung	2	1.116,14	15	0	Kehutanan	(02111) Pemanfaatan Kayu Hutan Tanaman pada Hutan Produksi	PT KALIMANTAN SUBUR PERMAI	1.116,14	100%	
Sektor Sekunder	Sektor Tersier			Ampera Raya	7	16,00	0	0	Industri Kimia Dan Farmasi	(19211) Industri Produk Dari Hasil Kilang Minyak Bumi	PT ANDA MK BERJAYA	10,00	63%		
				Durian	6	402,00	4	0	Industri Logam Dasar, Barang Logam, Bulatan (Sheet/Rolling)	(24102) Industri Pengalangan Baja (Sheet/Rolling)	CV INTI PROFIL	335,05	98%		
					Jawa Tengah	6	105.359,00	18	3	Industri Kimia Dasar Organik Yang Bersumber Dari Hasil Pertanian	(20115) Industri Kimia Dasar Organik Yang Bersumber Dari Hasil Pertanian	PT ATP BIO INDONESIA	105.359,00	100%	
					Korek	1	-	0	0	Industri Makanan	(10311) Industri Air Kemasan	PT SARGIWA PRIMA TIRTA	-	100%	
			Mega Timur	2	306,48	0	0	Industri Makanan	(10431) Industri Minyak Mentah Kelapa Sawit (Crude Palm Oil)	PT BUMPRATAMA KHATULISTIWA	306,48	100%			
			Panca Roba	2	-	0	0	Industri Kayu	(16211) Industri Kayu Lapis	PT SANGNAGA KHATULISTIWA YASA	-	100%			
			Pasak Piang	1	-	0	0	Industri Makanan	(10432) Industri Minyak Mentah Irit Kelapa Sawit (Crude Palm Kernel Oil)	PT PINANG WITMAS ABAJI	-	100%			
			Teluk Bakung	5	1.021,42	5	0	Industri Mineral Non Logam	(23300) Industri Barang Galian Bukan Logam Lainnya Ytd	PT PANCA NAGA INDAH	450,00	44%			
6	Sungai Kakap	Sektor Primer	Ampera Raya	45	41.308,42	55	0	Listrik, Gas dan Air	(35111) Pembangkitan, Transmisi, Distribusi dan Penjualan Tenaga Listrik Dalam Satu Kezatanan Usaha	PT PERUSAHAAN PERSEORANGAN (PERSEOR) PT PERUSAHAAN LISTRIK NEGARA	34.666,17	84%			
			Bengkarek	3	-	0	0	Perdagangan dan Reparasi	(47786) Perdagangan Eceran Atar-olat Pertanian	PT DESA MERAH PUTIH BENGKAREK KECAMATAN SUNGAI AMBAWANG	-	100%			
		Sektor Sekunder	Sektor Tersier	Durian	24	13.315,68	13	0	Perdagangan dan Reparasi	(46335) Perdagangan Besar Rokok Dan Tembakau	PT HANJAYA MANDALA SAMPOERNA	10.804,44	81%		
				Jawa Tengah	6	7.210,33	1	1	Perdagangan dan Reparasi	(46910) Perdagangan Besar Bahan Bakar Padat, Cair Dan Gas Dan Produk	PT SANTOMO RESOURCES INDONESIA	7.150,76	100%		
					Korek	5	45,06	1	0	Perdagangan dan Reparasi	(47111) Perdagangan Eceran Berbagai Macam Barang Yang Utamanya Makanan, Minuman Atau Tembakau Di Minimarket/Supermarket/Hypermaket	PT INDOMARCO PRISMATAMA	45,06	100%	
					Lingga	4	59,00	1	0	Perdagangan dan Reparasi	(47111) Perdagangan Eceran Berbagai Macam Barang Yang Utamanya Makanan, Minuman Atau Tembakau Di Minimarket/Supermarket/Hypermaket	PT SUMBER ALFARIA TRUJAYA	59,00	100%	
					Puguk	1	-	0	0	Konstruksi	(42206) Konstruksi Sentral Telekomunikasi	PT PROFESIONAL TELEKOMUNIKASI INDONESIA	-	100%	
					Simpang Kanan	1	-	0	0	Konstruksi	(42206) Konstruksi Sentral Telekomunikasi	PT SOLUSI TUNAS PRATAMA	-	100%	
					Teluk Bakung	3	-	0	0	Transportasi, Gudang dan Telekomunikasi	(52011) Pengangkutan Perantara Bersip (Pisces) Yang Dilindungi dan/atau Termasuk dalam Appendix CITES	PT PANCA NAGA INDAH	-	100%	
		Sektor Sekunder	Sektor Tersier	Pal Sembilan	2	2,00	0	0	Perikanan	(03111) Penangkapan Pisces/ikan Bersip Di Laut	PT INDOTAMA PUTRA WAHANA	2,00	100%		
Pant Keladi	2			-	0	0	Perikanan	(03111) Penangkapan Pisces/ikan Bersip Di Laut	PT LIM KHENG PAU	-	100%				
			Pant Keladi	1	-	0	0	Industri Makanan	(10213) Industri Pembekuan Ikan	CV CITRA NELAYAN KALBAR	-	100%			
			Rengas Kapuas	2	174,45	0	0	Industri Kendaraan Bermotor dan Alat Transportasi Lain	(30111) Industri Kapal Dan Perahu	PT MARLIN KAPUAS BAHARI	153,45	91%			
			Jeruju Besar	3	1,40	0	0	Perdagangan dan Reparasi	(47111) Perdagangan Eceran Berbagai Macam Barang Yang Utamanya Makanan, Minuman Atau Tembakau Di Minimarket/Supermarket/Hypermaket	PT INDOMARCO PRISMATAMA	1,40	100%			
			Pal Sembilan	69	1.238,85	5	0	Konstruksi	(43111) Konstruksi Gedung Hunian	PT BARRA KARSIA PERSADA	1.000,00	81%			
			Pant Keladi	10	26,03	3	0	Perdagangan dan Reparasi	(47111) Perdagangan Eceran Berbagai Macam Barang Yang Utamanya Makanan, Minuman Atau Tembakau Di Minimarket/Supermarket/Hypermaket	PT SUMBER ALFARIA TRUJAYA	24,73	95%			



Dinas Penanaman Modal dan Pelayanan Terpadu Satu Pintu
Laporan Realisasi Penanaman Modal Triwulan III Tahun 2025

No	Kecamatan	Kategori	Sub-Kategori	Jumlah	Realisasi (Rp)	Target (Rp)	Realisasi (%)	Realisasi (Miliar Rp)	Realisasi (%)	Realisasi (Miliar Rp)	Realisasi (%)	
7	Sungai Raya	Sektor Primer	Punggur Besar	4	45,82	1	0	Perdagangan dan Reparasi	146325) Pedagangan Besar Teku Dan Hasi (Cilahan Teku	PT SARANA AGRO MAKMUR	45,82	100%
			Punggur Kapuas	8	-	0	0	Konstruksi	(42206) Konstruksi Sentral Telekomunikasi	PT PROFESIONAL TELEKOMUNIKASI INDONESIA	-	100%
			Punggur Kecil	3	15,08	0	0	Perdagangan dan Reparasi	(47111) Pedagangan Eceran Berbagai Macam Barang Yang Utamanya Makanan, Minuman Atau Tembakau Di Minimarket/Supermarket/Hypermarket	PT INDOMARCO PRISMATAMA	15,08	100%
			Rengas Kapuas	18	2.718,03	2	0	Perdagangan dan Reparasi	(47111) Pedagangan Eceran Berbagai Macam Barang Yang Utamanya Makanan, Minuman Atau Tembakau Di Minimarket/Supermarket/Hypermarket	PT DAYA INDAH SEJAHTERA	2.388,88	88%
			Sungai Rik	4	32,47	0	0	Jasa Lainnya	(6312) Aktivitas Hosting dan Ydol	PT STARONE MITRA TELEKOMUNIKASI	32,47	100%
			Lawang	2	-	0	0	Pertambangan	(07233) Pertambangan Bijih Bauxite	PT TAVAN ABADI MINERAL	-	100%
			Pairi Baru	1	10.169,30	0	0	Pertambangan	(09300) Aktivitas Penunjang penambangan dan penanangan lainnya (kecuali pertambangan golongan B dan C) yang diidentifikasi sebagai (P) atau yang diidentifikasi dengan (I) termasuk dalam Appendix notes	PT META ESTETIKA GRAHA	10.169,30	100%
			Pairi Jaya	1	-	0	0	Perikanan	(01262) Perkebunan Buah Kelapa Sawit	PT LUCKY INDO AQUALIC	-	100%
			Pemata Jaya	1	3.872,56	4	0	Tanaman Pangan, Perkebunan, dan Peternakan	(01262) Perkebunan Buah Kelapa Sawit	PT CIPTA TUMBUH BERBUAH	3.872,56	100%
			Pulau Jambu	1	-	0	0	Pertambangan	(08104) Penggalian Pasir	CV SUMBER ALAM KAPUAS	-	100%
			Sungai Bulan	1	2.528,20	0	0	Tanaman Pangan, Perkebunan, dan Peternakan	(01262) Perkebunan Buah Kelapa Sawit	PT RAJAWALI JAYA PERKASA	2.528,20	100%
			Sungai Raya	3	40.467,17	531	0	Pertambangan	(09300) Aktivitas Penunjang penambangan dan penggalian lainnya	PT META SEDAY A MINERAL	40.467,17	100%
			Sungai Raya Dalam	3	-	0	0	Kehutanan	(02121) Pemanfaatan Kayu Hutan Alam	PT KANDELLA ALAM	-	100%
			Tebang Dalam	2	249,92	0	0	Tanaman Pangan, Perkebunan, dan Peternakan	(01262) Perkebunan Buah Kelapa Sawit	PT BUMILALAM SENTOSA	249,92	100%
			Teluk Kapuas	3	-	0	0	Kehutanan	norma pengusahaan perikanan	PT WANIA HILAJ PESAGUAN	-	100%
		Arang Limbung	2	-	0	0	Industri Lainnya	(38120) Pengumpulan Limbah Berbahaya	PT BINTANGMAS CAHAYA INTERAKSIONAL	-	100%	
		Durian	1	-	0	0	Industri Logam Dasar, Barang Logam, Bukan Mesin dan Peralatannya	(25181) Industri Barang Dari Logam Sisa Pasang Untuk Konstruksi Lainnya	PT CAHAYA SENTENS MAS	-	100%	
		Kapur	1	-	0	0	Industri Logam Dasar, Barang Logam, Bukan Mesin dan Peralatannya	(25121) Industri Barang Dari Logam Aluminium Sisa Pasang Untuk	PT GRHA MAKMUR PERTIVI	-	100%	
		Kuala Dua	4	-	0	0	Industri Kayu	(16231) Industri Kayu Lapis	PT HARJUNI TIMBER	-	100%	
		Limbung	4	7,08	3	0	Industri Lainnya	(31004) Industri Furniture Dari Logam	PT PUTRA BORMEN BARAT	7,08	100%	
		Pairi Baru	1	3.369,22	0	0	Industri Makanan	(10710) Industri Produk Roti Dan Kue	PT BUMIKHATULISTAMA CITRA RASA	3.369,22	100%	
		Pemata Jaya	1	-	2	0	Industri Makanan	(10431) Industri Minyak Mentah Kelapa Sawit (Crude Palm Oil)	PT CIPTA TUMBUH BERBUAH	-	100%	
		Sungai Ambangah	1	-	5	0	Industri Karet dan Plastik	(22123) Industri Karet Remah (Crumb Rubber)	PT GMS SENTOSA	-	100%	
		Sungai Raya	6	12,00	17	0	Industri Mineral Non Logam	(23303) Industri Barang Dari Semen Dan Kapur Untuk Konstruksi	PT CITRA MANDIRI REKAYASA	12,00	100%	
		Sungai Raya Dalam	1	-	0	0	Industri Makanan	(11040) Industri Minuman Ringan	PT FAJAR TIRTA NATURAL	-	100%	
		Teluk Kapuas	3	62,49	3	0	Industri Karet dan Plastik	(22123) Industri Karet Remah (Crumb Rubber)	PT NEV KALBAR PROCESSORS	62,49	100%	
		Arang Limbung	52	12.594,26	16	0	Transportasi, Gudang dan Telekomunikasi	(52231) Aktivitas Kibandaruasaan	PT ANEKSA PURA INDONESIA	11.151,16	88%	
		Durian	1	-	0	0	Perdagangan dan Reparasi	(46833) Pedagangan Besar Bahan Konstruksi Lainnya	PT CAHAYA SENTENS MAS	-	100%	
		Sungai Tamang	1	-	0	0	Konstruksi	(42206) Konstruksi Sentral Telekomunikasi	PT PROFESIONAL TELEKOMUNIKASI INDONESIA	-	100%	
		Kalibandung	1	-	0	0	Konstruksi	(42206) Konstruksi Sentral Telekomunikasi	PT PROFESIONAL TELEKOMUNIKASI INDONESIA	-	100%	
		Kapur	42	3.302,93	387	0	Perdagangan dan Reparasi	(46833) Pedagangan Besar Makanan Dan Minuman Lainnya	PT CIPTA NAGA SEMESTA	3.037,57	78%	
		Kuala Dua	6	30,22	0	0	Perdagangan dan Reparasi	(47111) Pedagangan Eceran Berbagai Macam Barang Yang Utamanya Makanan, Minuman Atau Tembakau Di Minimarket/Supermarket/Hypermarket	PT INDOMARCO PRISMATAMA	15,84	52%	
		Limbung	16	11.065,28	10	0	Perdagangan dan Reparasi	(46833) Pedagangan Besar Barang Logam Untuk Bahan Konstruksi	PT ERA TEKNIK MULTIPOLAR	10.262,78	93%	
		Madu Sari	2	-	0	0	Konstruksi	(42206) Konstruksi Sentral Telekomunikasi	PT PROFESIONAL TELEKOMUNIKASI INDONESIA	-	100%	
		Mekar Baru	4	116,22	2	0	Konstruksi	(41011) Konstruksi Gedung Hunian	PT YAKULI INDONESIA PERSADA	61,31	70%	
		Mekar Sari	4	-	0	0	Konstruksi	(42206) Konstruksi Sentral Telekomunikasi	PT SOLUSI TUNAS PRATAMA	-	100%	
		Maara Baru	2	-	0	0	Konstruksi	(42206) Konstruksi Sentral Telekomunikasi	PT SOLUSI TUNAS PRATAMA	-	100%	
		Pairi Baru	62	12.003,32	20	0	Perdagangan dan Reparasi	(46826) Pedagangan Besar Susu Dan Produk Susu	PT YAKULI INDONESIA PERSADA	5.066,37	42%	
		Pemata Jaya	4	-	0	0	Konstruksi	(42206) Konstruksi Sentral Telekomunikasi	PT SOLUSI TUNAS PRATAMA	-	100%	
		Pulau Jambu	1	-	0	0	Konstruksi	(42206) Konstruksi Sentral Telekomunikasi	PT SOLUSI TUNAS PRATAMA	-	100%	
		Sukulaning	2	-	0	0	Konstruksi	(42206) Konstruksi Sentral Telekomunikasi	PT SOLUSI TUNAS PRATAMA	-	100%	
		Sungai Ambangah	3	-	0	0	Konstruksi	(42206) Konstruksi Sentral Telekomunikasi	PT PROFESIONAL TELEKOMUNIKASI INDONESIA	-	100%	
		Sungai Bulan	1	-	0	0	Konstruksi	(42206) Konstruksi Sentral Telekomunikasi	PT SOLUSI TUNAS PRATAMA	-	100%	
		Sungai Raya	203	43.344,43	70	0	Listrik, Gas dan Air	(35111) Pembangkitan Tenaga Listrik	PT PLN NUSANTARA POWER	12.471,05	28%	
		Sungai Raya Dalam	40	5.070,07	35	0	Transportasi, Gudang dan Telekomunikasi	(50131) Angkutan Laut Dalam Negeri untuk Barang Umum	PT SARABAT SARUDEPA KALIMANTAN	2.570,16	51%	
Tebang Kacang	2	-	0	0	Konstruksi	(42206) Konstruksi Sentral Telekomunikasi	PT SOLUSI TUNAS PRATAMA	-	100%			
Teluk Kapuas	36	13.401,67	30	0	Jasa Lainnya	(77100) Aktivitas Penunjang dan Sewa Guna Usaha Tanpa Hak Opsi Mobil, Bus, Truk Dan Sejenisnya	PT TRILOKA CIPTA APMADA	10.173,41	52%			
8	Teluk Paledai	Sektor Primer	Selat Remis	2	665,86	0	0	Tanaman Pangan, Perkebunan, dan Peternakan	(01262) Perkebunan Buah Kelapa Sawit	PT HAMPARAN KENCANA SAKTI	665,86	100%
			Sungai Deras	1	30,25	98	0	Tanaman Pangan, Perkebunan, dan Peternakan	(01262) Perkebunan Buah Kelapa Sawit	PT REZEKI KENCANA	30,25	100%
		Sektor Sekunder	Selat Remis	1	-	0	0	Industri Makanan	(10431) Industri Minyak Mentah Kelapa Sawit (Crude Palm Oil)	PT HAMPARAN KENCANA SAKTI	-	100%
			Sungai Deras	2	-	1	1	Industri Makanan	Industri Makanan dan Minuman Lainnya	PT SINAR SAWIT SENTOSA	-	100%
		Sektor Tersier	Arus Deras	3	-	0	0	Konstruksi	(42206) Konstruksi Sentral Telekomunikasi	PT SOLUSI TUNAS PRATAMA	-	100%
			Kuala Karang	2	-	0	0	Konstruksi	(42206) Konstruksi Sentral Telekomunikasi	PT SOLUSI TUNAS PRATAMA	-	100%
			Sungai Deras	1	-	0	0	Konstruksi	(42217) Konstruksi Sentral Telekomunikasi (2015)	PT DAYAMITRA TELEKOMUNIKASI	-	100%
			Sungai Nimbang	1	-	0	0	Konstruksi	(42206) Konstruksi Sentral Telekomunikasi	PT PROFESIONAL TELEKOMUNIKASI INDONESIA	-	100%
			Sungai Nipah	3	-	0	0	Konstruksi	(42206) Konstruksi Sentral Telekomunikasi	PT SOLUSI TUNAS PRATAMA	-	100%
			Tanjung Bungla	1	-	0	0	Konstruksi	(42206) Konstruksi Sentral Telekomunikasi	PT GHON TELEKOMUNIKASI INDONESIA	-	100%
			Beulah	3	954,79	7	0	Kehutanan	(02171) Pemanfaatan Kayu Hutan Tanaman pada Hutan Produksi	PT WANIA SUBUR LESTARI	690,23	72%
			Terentang Hulu	1	485,46	0	0	Tanaman Pangan, Perkebunan, dan Peternakan	(01262) Perkebunan Buah Kelapa Sawit	PT BUMI PERKASA GEMILANG	485,46	100%
Sektor Sekunder	Terentang Hulu	2	365,43	0	0	Industri Makanan	(10431) Industri Minyak Mentah Kelapa Sawit (Crude Palm Oil)	PT BUMI PERKASA GEMILANG	365,43	100%		
	Sungai Radak Saru	3	-	0	0	Konstruksi	(42206) Konstruksi Sentral Telekomunikasi	PT PROFESIONAL TELEKOMUNIKASI INDONESIA	-	100%		

Berdasarkan gambar 4 dan tabel 5 di atas dapat diuraikan 3 besar wilayah yang melaporkan perkembangan realisasi investasi tertinggi berdasarkan lokasi Proyek PMDN dan PMA Triwulan III Tahun 2025 yaitu:

- Perkembangan realisasi investasi **tertinggi** berdasarkan lokasi Perkembangan realisasi investasi untuk proyek PMDN dan PMA pada Triwulan III Tahun 2025 berada pada Kecamatan **Sungai Ambawang** dengan tambahan investasi sebesar



Rp. 177.913.517.439 yang bersumber dari tambahan investasi berstatus PMDN sebesar **Rp. 63.768.359.126** dan tambahan investasi berstatus PMA sebesar **Rp. 114.145.158.313** dengan jumlah total proyek yang melaporkan LKPM sebanyak **131** proyek yang terdiri dari **115** proyek PMDN serta **16** proyek PMA. Nilai tambahan investasi tersebut diperoleh dari LKPM yang disampaikan oleh pelaku usaha yang berstatus PMA dengan nilai tambahan realisasi investasi tertinggi pada **Sektor Sekunder** pada bidang Usaha **Industri Kimia dan Farmasi** dengan kegiatan usaha **Industri Kimia Dasar Organik Yang Bersumber Dari Hasil Pertanian** dimana nilai tambahan realisasi investasi tertinggi mencapai sebesar **Rp. 105.359.000.571** yang bersumber dari **PT. ATP Bio Indonesia (Jepang)** di **Desa Jawa Tengah Kecamatan Sungai Ambawang**.

- Perkembangan realisasi investasi **urutan kedua** berdasarkan lokasi proyek yaitu Perkembangan realisasi investasi untuk proyek PMDN dan PMA pada Triwulan III Tahun 2025 berada pada **Kecamatan Sungai Raya** dengan tambahan investasi sebesar **Rp. 174.266.923.526** yang bersumber dari proyek PMDN sebesar **Rp. 163.242.644.535** dan proyek PMA sebesar **Rp. 11.024.278.991** dengan jumlah total proyek yang melaporkan LKPM sebanyak **534** proyek yang keseluruhan terdiri dari **483** proyek PMDN serta **51** proyek PMA. Nilai tambahan investasi tersebut diperoleh dari LKPM yang disampaikan oleh pelaku usaha yang berstatus PMDN dengan nilai tambahan realisasi investasi tertinggi pada **Sektor Primer** bidang usaha/sector **Pertambangan** dengan kegiatan usaha **Aktivitas Penunjang pertambangan dan penggalian lainnya** sebesar **Rp. 40.467.165.327** yaitu **PT. Meta Sedaya Mineral** dengan lokasi proyek di **Desa Sungai Raya Kecamatan Sungai Raya**.
- Perkembangan realisasi investasi **urutan ketiga** berdasarkan lokasi proyek yaitu Perkembangan realisasi investasi untuk proyek PMDN dan PMA pada Triwulan III Tahun 2025 berada pada Kecamatan **Kuala Mandor B** dengan tambahan investasi sebesar **Rp. 78.876.986.313** dimana seluruh nilai tambahan investasi bersumber dari proyek dengan jumlah total proyek yang melaporkan LKPM sebanyak **12** proyek yang terdiri dari **10** proyek PMDN serta **2** proyek PMA. Nilai tambahan investasi tersebut diperoleh dari LKPM yang disampaikan oleh pelaku usaha yang berstatus PMDN dengan nilai tambahan realisasi investasi tertinggi pada **Sektor**

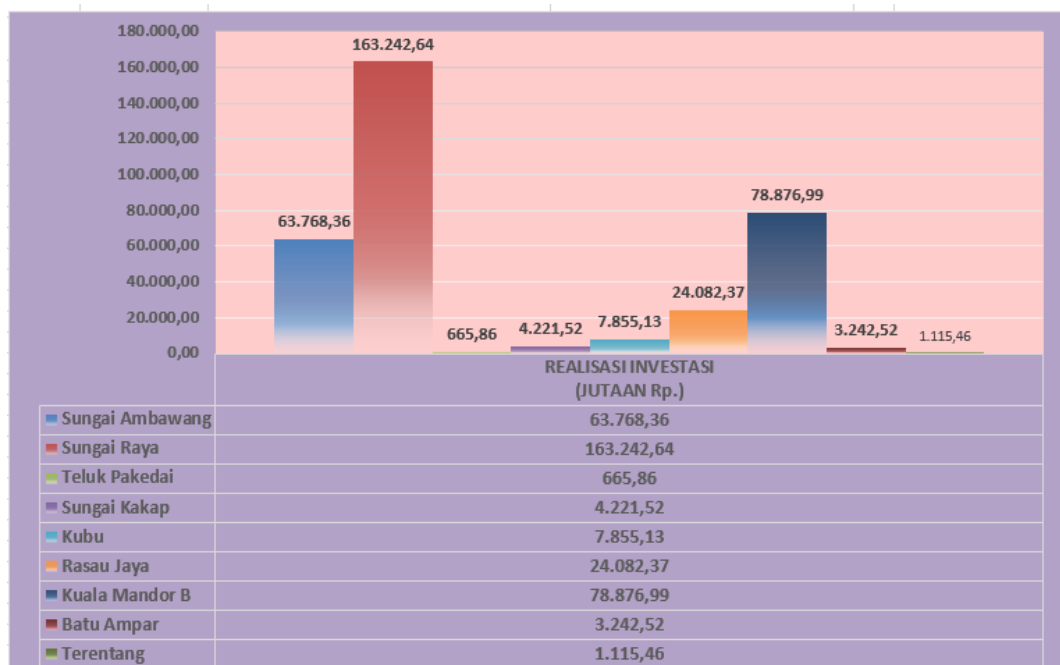
Tersier bidang usaha/sector **Listrik, Gas dan Air** dengan kegiatan usaha berupa **Pembangkitan Tenaga Listrik** yaitu **PT. Pundi Global Investama** dengan lokasi proyek di **Desa Kuala Mandor A Kecamatan Kuala Mandor B**

Berdasarkan data di atas dapat diuraikan menjadi data perkembangan realisasi investasi berdasarkan lokasi proyek PMDN dan lokasi proyek PMA periode Triwulan III Tahun 2025, yaitu:

2.1 Perkembangan Realisasi Investasi Berdasarkan Lokasi Proyek PMDN

Adapun rekapitulasi perkembangan realisasi investasi berdasarkan lokasi Proyek PMDN Triwulan III Tahun 2025 dapat dilihat pada tabel di bawah ini:

GAMBAR 5
PERKEMBANGAN REALISASI PROYEK PMDN
PER WILAYAH KABUPATEN KUBU RAYA
Periode Juli s/d September Triwulan III Tahun 2025





TABEL 6
PERKEMBANGAN REALISASI PROYEK PMDN
PERWILAYAH KABUPATEN KUBU RAYA
Periode Juli s/d September Triwulan III Tahun 2025

NO	KECAMATAN	SEKTOR UTAMA	KELURAHAN DESA	JUMLAH PROYEK	NILAI REALISASI INVESTASI	PENYERAPAN TKI	PENYERAPAN TKA	PMDN				TAMBAHAN REALISASI (Juta Rp.)	PERSENTASE		
								SEKTOR/BIDANG USUSA	KEGIATAN USUSA	NAMA PERUSAHAAN					
1	Batu Ampar	Sektor Primer	Batu Ampar	4	-	5	0	Tanam Pangan, Perkebunan, dan Peternakan	(01262) Perkebunan Buah Kelapa Sawit	PT FAJAR SAUDARA LESTARI	-	100%			
			Mears Tiga	1	2.206,57	93	0	Tanam Pangan, Perkebunan, dan Peternakan	(01262) Perkebunan Buah Kelapa Sawit	PT GERBANG BENUARAYA	2.206,57	100%			
		Sektor Sekunder	Tanjung Batinah	1	363,85	1	0	Kelurahan	(02111) Pemasafatan Kayu Hutan Tanaman pada Hutan Produksi	PT DAYA ANI KALBAR	363,85	100%			
			Batu Ampar	1	-	0	0	Industri Makanan	(10431) Industri Miayak Mentak Kelapa Sawit (Crude Palm Oil)	PT FAJAR SAUDARA LESTARI	-	100%			
			Batu Ampar	1	-	0	0	Konstruksi	(42206) Konstruksi Seartral Telekomunikasi	PT PROFESIONAL TELEKOMUNIKASI INDONESIA	-	100%			
			Padang Tikar Satu	1	-	0	0	Konstruksi	(42206) Konstruksi Seartral Telekomunikasi	PT PROFESIONAL TELEKOMUNIKASI INDONESIA	-	100%			
			Sumber Agung	1	666,11	0	0	Konstruksi	(42206) Konstruksi Seartral Telekomunikasi	PT TOVER BERSAMA	666,11	100%			
			Sungai Kerawang	1	-	0	0	Konstruksi	(42206) Konstruksi Seartral Telekomunikasi	PT SOLUSI TUNAS PRATAMA	-	100%			
			Tauik Muluq	1	-	0	0	Konstruksi	(42206) Konstruksi Seartral Telekomunikasi	PT PROFESIONAL TELEKOMUNIKASI INDONESIA	-	100%			
			Teluk Nimbang	1	-	0	0	Konstruksi	(42206) Konstruksi Seartral Telekomunikasi	PT GIRON TELEKOMUNIKASI INDONESIA	-	100%			
2	Kuala Mendor B	Sektor Sekunder	Kuala Mendor A	2	7.426,60	100	0	Industri Makanan	(10431) Industri Miayak Mentak Kelapa Sawit (Crude Palm Oil)	PT NITRA UTAMA BINTANG	6.667,26	90%			
			Kuala Mendor A	2	71.450,38	0	0	Listrik, Gas dan Air	(35111) Pombagkitan Tenaga Listrik	PT PUNDI GLOBAL INVESTAMA	71.450,38	100%			
		Sektor Tertier	Kuala Mendor B	2	-	0	0	Konstruksi	(42206) Konstruksi Seartral Telekomunikasi	PT SOLUSI TUNAS PRATAMA	-	100%			
			Padi Jaya	1	-	0	0	Konstruksi	(42206) Konstruksi Seartral Telekomunikasi	PT PROFESIONAL TELEKOMUNIKASI INDONESIA	-	100%			
			Retok	2	-	0	0	Konstruksi	(42206) Konstruksi Seartral Telekomunikasi	PT TOWER BERSAMA	-	100%			
			Sungai Enau	1	-	0	0	Konstruksi	(42206) Konstruksi Seartral Telekomunikasi	PT SOLUSI TUNAS PRATAMA	-	100%			
3	Kubu	Sektor Primer	Kubu	6	6.522,31	4	0	Kelurahan	(02029) Usaha Kelurahan Lainnya	PT MENGALA RAMBU UTAMA	5.619,64	86%			
			Air Putih	1	-	0	0	Konstruksi	(42206) Konstruksi Seartral Telekomunikasi	PT TOVER BERSAMA	-	100%			
		Sektor Tertier	Ambawang	1	-	0	0	Konstruksi	(42206) Konstruksi Seartral Telekomunikasi	PT PROFESIONAL TELEKOMUNIKASI INDONESIA	-	100%			
			Janglang Dio	1	-	0	0	Konstruksi	(42206) Konstruksi Seartral Telekomunikasi	PT PROFESIONAL TELEKOMUNIKASI INDONESIA	-	100%			
			Janglang Satu	1	-	0	0	Konstruksi	(42206) Konstruksi Seartral Telekomunikasi	PT SOLUSI TUNAS PRATAMA	-	100%			
			Kampung Baru	2	-	0	0	Konstruksi	(42217) Konstruksi Seartral Telekomunikasi (g200)	PT DAYAMITRA TELEKOMUNIKASI	-	100%			
			Ohak-Ohak Kubu	1	666,11	0	0	Konstruksi	(42206) Konstruksi Seartral Telekomunikasi	PT SOLU SINDO KREASI PRATAMA	666,11	100%			
			Sepakat Baru	1	-	0	0	Konstruksi	(42206) Konstruksi Seartral Telekomunikasi	PT SOLU SINDO KREASI PRATAMA	-	100%			
			Seruat Dio	1	-	0	0	Konstruksi	(42206) Konstruksi Seartral Telekomunikasi	PT SOLU SINDO KREASI PRATAMA	-	100%			
			Sungai Bamba	1	666,11	0	0	Konstruksi	(42206) Konstruksi Seartral Telekomunikasi	PT SOLU SINDO KREASI PRATAMA	666,11	100%			
			Teluk Nangka	1	-	0	0	Konstruksi	(42206) Konstruksi Seartral Telekomunikasi	PT PROFESIONAL TELEKOMUNIKASI INDONESIA	-	100%			
			4	Rasau Jaya	Sektor Tertier	Rasau Jaya Umun	4	2.517,83	5	0	Tanam Pangan, Perkebunan, dan Peternakan	(01262) Perkebunan Buah Kelapa Sawit	PT PUTRALIRIK DOMAS	2.273,52	90%
						Pematang Tajah	1	-	0	0	Konstruksi	(42206) Konstruksi Seartral Telekomunikasi	PT SOLUSI TUNAS PRATAMA	-	100%
			5	Sungai Ambawang	Sektor Primer	Rasau Jaya Satu	7	21.564,48	5	0	Transportasi, Gedung dan Telekomunikasi	(50211) Angkutan Sungai dan Danau Liar (Tipek Tetap dan Teratur) untuk Pasawarna	PT ASDP INDONESIA FERRY	21.550,00	100%
Rasau Jaya Duo	1	-				0	0	Konstruksi	(42206) Konstruksi Seartral Telekomunikasi	PT SOLUSI TUNAS PRATAMA	-	100%			
Sektor Sekunder	Rasau Jaya Tiga	2			-	0	0	Transportasi, Gedung dan Telekomunikasi	(52101) Pergudangan dan Penyimpangan	PT INTERKALA MANDIRI INDONESIA	-	100%			
	Bangkarok	2			521,21	0	0	Tanam Pangan, Perkebunan, dan Peternakan	(01262) Perkebunan Buah Kelapa Sawit	PT NIUSA JAYA PERKASA	521,21	100%			
	Jawa Tengah	1			-	0	0	Tanam Pangan, Perkebunan, dan Peternakan	(01463) Pembibitan Asam Ras	PT CHANDEN POKPHAND JAYA FARM	-	100%			
	Parak Piang	2			6.632,78	0	0	Tanam Pangan, Perkebunan, dan Peternakan	(01262) Perkebunan Buah Kelapa Sawit	PT GRAHA AGRO NUSANTARA	6.632,78	100%			
	Teluk Bakang	1			1.116,14	10	0	Kelurahan	(02111) Pemasafatan Kayu Hutan Tanaman pada Hutan Produksi	PT KALIMANTAN SUBUR PERMAI	1.116,14	100%			
	Ampers Rays	7			16,00	0	0	Industri Kimia Dan Farmasi	(19231) Industri Prodak Dari Hasil Kibang Minyak Bumi	PT ANDA MIX BERJAYA	10,00	63%			
Sektor Tertier	Durian	6	402,00	4	0	Industri Logam Dasar, Barang Logam, Bahan Mesin dan Peralatannya	(24202) Industri Penggilingan Logam Panas Basi	CV INTI PROFIL	335,05	98%					
	Jawa Tengah	3	-	1	0	Industri Mineral Non Logam	(23353) Industri Burang Dari Semen dan Kapur Ukur Konstruksi	PT BINTANG PRATAMA MIX	-	100%					
	Korok	1	-	0	0	Industri Makanan	(10101) Industri Air Kemasan	PT SARIGUNA PRIMATIRTA	-	100%					
	Panca Roba	2	-	0	0	Industri Kayu	(18211) Industri Kayu Lapis	PT SANGNAGA KHATULISTIWA YASA	-	100%					
	Parak Piang	1	-	0	0	Industri Makanan	(10432) Industri Miayak Mentak lali Kubca Sawit (Crude Palm Kernel Oil)	PT PINANG WITMAS ABADI	-	100%					
	Teluk Bakang	2	332,50	0	0	Industri Makanan	(10431) Industri Miayak Mentak Kelapa Sawit (Crude Palm Oil)	PT GRAHA AGRO NUSANTARA	332,50	100%					
	Ampers Rays	45	41.908,42	55	0	Listrik, Gas dan Air	(35115) Pombagkit, Transmisi, Distribusi dan Penyalan Tenaga Listrik Dalam Satu Kawasan, Usaha	PT PERUSAHAAN PERSEROAN (PERSERO) PT. PERUSAHAAN LISTRIK NEGARA	34.666,17	84%					
	Bangkarok	3	-	0	0	Perdagangan dan Reparasi	(47196) Perdagngan Eceran Alat-alat Pertanian	PT PROFESIONAL TELEKOMUNIKASI INDONESIA	-	100%					
	Durian	23	13.315,68	13	0	Perdagangan dan Reparasi	(46335) Perdagngan Eceran Rokok Dan Tembakau	PT HANJAYA MANDALA SAMBOEDINA	10.804,44	81%					
	Jawa Tengah	4	19,57	0	0	Perdagangan dan Reparasi	(47111) Perdagngan Eceran Berbagai Macam Barang Yang Utamaysa Makanan, Minuman Atau Tembakau Di Minimarket/Supermarket/Hypermarket	PT INDOMARCO PRISMATAMA	19,57	100%					
	Korok	5	45,06	1	0	Perdagangan dan Reparasi	(47111) Perdagngan Eceran Berbagai Macam Barang Yang Utamaysa Makanan, Minuman Atau Tembakau Di Minimarket/Supermarket/Hypermarket	PT INDOMARCO PRISMATAMA	45,06	100%					
	Liagga	4	53,00	1	0	Perdagangan dan Reparasi	(47111) Perdagngan Eceran Berbagai Macam Barang Yang Utamaysa Makanan, Minuman Atau Tembakau Di Minimarket/Supermarket/Hypermarket	PT SUMBER ALFARIA TRIJAYA	53,00	100%					
Pagak	1	-	0	0	Konstruksi	(42206) Konstruksi Seartral Telekomunikasi	PT PROFESIONAL TELEKOMUNIKASI INDONESIA	-	100%						
Simpang Kanan	1	-	0	0	Konstruksi	(42206) Konstruksi Seartral Telekomunikasi	PT SOLUSI TUNAS PRATAMA	-	100%						
Teluk Bakang	1	-	0	0	Perumahan, Kawasan Industri dan Perkotaan	(68111) Real Estat Yang Dimiliki Sendiri Atau Dilowas	KOP CREDIT UNION KHATULISTIWA BAKTI	-	100%						



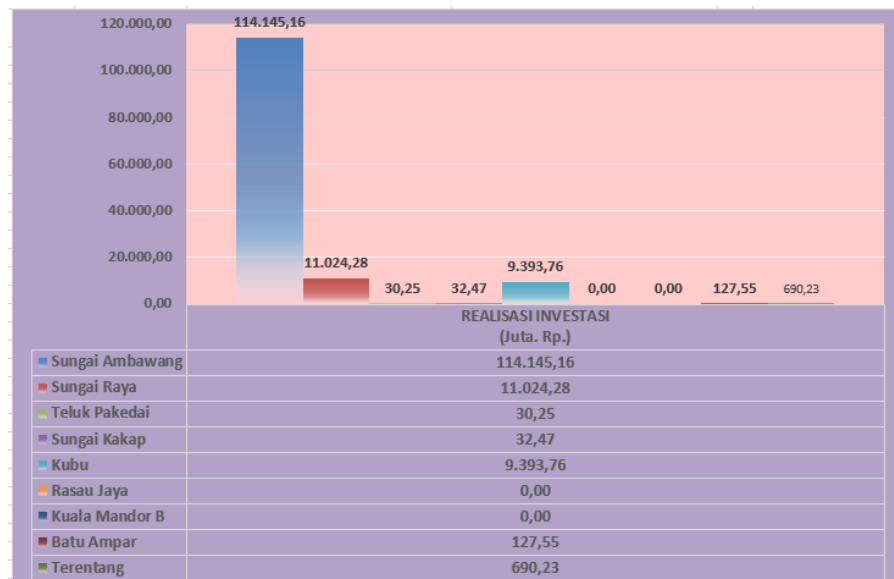
LKPM yang disampaikan oleh pelaku usaha dengan tambahan nilai realisasi investasi tertinggi di **Sektor Primer** pada bidang Usaha **Pertambangan** dengan kegiatan usaha **Aktivitas Penunjang pertambangan dan penggalian lainnya** dimana nilai tambahan realisasi investasi tertinggi mencapai sebesar **Rp. 40.467.165.327** yaitu **PT. Meta Sedaya Mineral** dengan lokasi proyek di **Desa Sungai Raya Kecamatan Sungai Raya**.

- Perkembangan realisasi investasi **urutan kedua** berdasarkan lokasi proyek yaitu Perkembangan realisasi investasi untuk proyek PMDN pada Triwulan III Tahun 2025 berada pada Kecamatan **Sungai Ambawang** dengan tambahan investasi sebesar **Rp. 78.876.986.313** dengan jumlah total proyek yang melaporkan LKPM sebanyak **10** proyek. Nilai tambahan investasi tersebut diperoleh dari LKPM yang disampaikan oleh pelaku usaha yang berstatus PMDN dengan nilai tambahan realisasi investasi tertinggi pada **Sektor Tersier** pada bidang usaha **Listrik, Gas dan Air** dengan kegiatan usaha berupa **Pembangkitan Tenaga Listrik** sebesar **Rp. 71.450.382.703** yaitu **PT. Pundi Global Investama** dengan lokasi proyek di **Desa Kuala Mandor A Kecamatan Kuala Mandor B..**
- Perkembangan realisasi investasi **urutan ketiga** berdasarkan lokasi proyek yaitu Perkembangan realisasi investasi untuk proyek PMDN pada Triwulan III Tahun 2025 berada pada **Kecamatan Sungai Ambawang** dengan tambahan investasi sebesar **Rp. 63.768.359.126** dengan jumlah total proyek yang melaporkan LKPM sebanyak **115** proyek PMDN. Nilai tambahan investasi tersebut diperoleh dari LKPM yang disampaikan oleh pelaku usaha yang berstatus PMDN dengan nilai tambahan realisasi investasi tertinggi pada **Sektor Tersier** yaitu **Perusahaan Perseroan (Persero) PT. Perusahaan Listrik Negara** dengan nilai realisasi sebesar **Rp. 34.666.165.711** pada bidang usaha **Listrik, Gas dan Air** dengan kegiatan usaha berupa **Pembangkit, Transmisi, Distribusi dan Penjualan Tenaga Listrik Dalam Satu Kesatuan Usaha** dengan lokasi proyek di **Desa Ampera Raya Kecamatan Sungai Ambawang**.

2.2 Perkembangan Realisasi Investasi Berdasarkan Lokasi Proyek PMA

Perkembangan realisasi investasi berdasarkan lokasi Proyek PMA Triwulan III Tahun 2025 dapat dilihat pada tabel di bawah ini:

GAMBAR 6
PERKEMBANGAN REALISASI PROYEK PMA
PERWILAYAH KABUPATEN KUBU RAYA
Periode Juli s/d September Triwulan III Tahun 2025



TABEL 7
PERKEMBANGAN REALISASI PROYEK PMA
PERWILAYAH KABUPATEN KUBU RAYA
Periode Juli s/d September Triwulan III Tahun 2025

PMA												
NO	KECAMATAN	SEKTOR UTAMA	KELURAHAN / DESA	JUMLAH PROYEK	NILAI REALISASI INVESTASI (Juta. Rp.)	PENYERAPAN TKI	PENYERAPAN TKA	SEKTOR/IBIDANG USHAHA	KEGIATAN USHAHA	NAMA PERUSAHAAN	TAMBAHAN REALISASI (Juta. Rp.)	PERSENTASE
1	Batu Ampar	Sektor Primer	Tanjung Berlagi	1	127,55	5	0	Kebudayaan	(0211) Pemasafatan Kayu Hutan Tanaman pada Hutan Produksi	PT KUBU MULIA FORESTRY	127,55	100%
2	Kuala Mandor B	Sektor Primer	Sungai Enas	2	-	0	0	Tanaman Pangan, Perkebunan, dan Perikanan	(01262) Perkebunan Buah Kelapa Sawit	PT BUMIPRATAMA KHATULISTIWA	-	100%
3	Kubu	Sektor Primer	Serasa Tiga	1	8.883,67	136	0	Tanaman Pangan, Perkebunan, dan Perikanan	(01262) Perkebunan Buah Kelapa Sawit	PT SINTANG RAYA	8.883,67	100%
			Serasa Tiga	1	409,62	2	0	Industri Makanan	(10431) Industri Minyak Mentak Kelapa Sawit (Crude Palm Oil)	PT SINTANG RAYA	409,62	100%
		Sektor Sekunder	Serasa Tiga	1	-	0	0	Perdagangan dan Reparasi	(46100) Perdagangan Besar Atas Dasar Balas Jasa (Fca) Atas Kontrak	PT SINTANG RAYA	-	100%
			Ambawang	2	0,48	0	0	Jasa Lainnya	(86105) Aktivitas Klinik Swasta	PT SINTANG RAYA	0,48	100%
4	Rasau Jaya	Sektor Primer	Mega Timur	1	-	0	0	Tanaman Pangan, Perkebunan, dan Perikanan	(01262) Perkebunan Buah Kelapa Sawit	PT BUMIPRATAMA KHATULISTIWA	-	100%
			Sungai Malayo	1	-	0	0	Tanaman Pangan, Perkebunan, dan Perikanan	(01262) Perkebunan Buah Kelapa Sawit	PT BUMIPRATAMA KHATULISTIWA	-	100%
			Teluk Bakung	1	-	5	0	Tanaman Pangan, Perkebunan, dan Perikanan	Tanaman Pangan, Perkebunan, dan Perikanan	PT PALIMDALE AGROASIA LESTARI MAKJUB	-	100%
			Jawa Tengah	3	105.359,00	17	3	Industri Kimia Dan Farmasi	(20115) Industri Kimia Dasar Organik Yang Berbasis Dari Hasil Pertanian	PT ATP BIO INDONESIA	105.359,00	100%
		Sektor Sekunder	Mega Timur	2	806,48	0	0	Industri Makanan	(10431) Industri Minyak Mentak Kelapa Sawit (Crude Palm Oil)	PT BUMIPRATAMA KHATULISTIWA	806,48	100%
			Teluk Bakung	3	688,82	5	0	Industri Mineral Non Logam	(23330) Industri Barang Galian Bukan Logam Lainnya, Ltd.	PT PANCA NAGA INDAH	450,00	65%
		Sektor Tersier	Durian	1	-	0	0	Perdagangan dan Reparasi	(46333) Perdagangan Besar Makanan Dan Minuman Lainnya	PT PERFECT COMPANION INDONESIA	-	100%
			Jawa Tengah	2	7.190,76	1	1	Perdagangan dan Reparasi	(46610) Perdagangan Besar Bahan Bakar Padat Cair Dan Gas Dan Produk YBDI	PT SANTORNO RESOURCES INDONESIA	7.190,76	100%
			Teluk Bakung	2	-	0	0	Transportasi, pergudangan	(52101) Perdagangan dan Penyimpanan	PT PANCA NAGA INDAH	-	100%
			Sungai Kakap	2	-	0	0	Jasa Lainnya	(80100) Aktivitas Keamanan Swasta	PT GAS SECURITY SERVICES	-	100%
5	Sungai Kakap	Sektor Tersier	Pal Sembilan	4	-	0	0	Jasa Lainnya	(60102) Aktivitas Hoiting dan Ybdi	PT STARONE MITRA TELEKOMUNIKASI	32,47	100%
			Sungai Iik	2	32,47	0	0	Jasa Lainnya	(60102) Aktivitas Hoiting dan Ybdi	PT STARONE MITRA TELEKOMUNIKASI	32,47	100%
		Sektor Sekunder	Sungai Ambawang	1	-	5	0	Industri Karet dan Plastik	(22123) Industri Karet Lemak (Crumb Rubber)	PT GIM SENTOSA	-	100%
			Arang Limbang	3	-	0	0	Jasa Lainnya	(71333) Aktivitas Pengawasan dan Sewa Guna (Uraha Tanpa Hak Opsi/Mislin Dan Peralatan Konstruksi Dan Teknik Sipil)	PT TRAKTOR NUSANTARA	-	100%
			Kapur	3	35,00	1	0	Perdagangan dan Reparasi	(46321) Perdagangan Besar Dagang Sapi Dan Rongga Sapi Lainnya	PT AGRO BOGA UTAMA	46,63	43%
		Sektor Primer	Limbang	1	-	0	0	Transportasi, Gudang dan Telekomunikasi	(52236) Jasa Pemajang Angkutan Udara	PT PRATHITA TITIANUSANTARA	-	100%
			Parit Baru	3	7.066,37	0	0	Perdagangan dan Reparasi	(46326) Perdagangan Besar Susu Dan Produk Susu	PT YAKULT INDONESIA PERSADA	5.066,37	72%
			Sungai Raya	29	1.663,70	0	0	Perdagangan dan Reparasi	(46610) Perdagangan Besar Bahan Bakar Padat Cair Dan Gas Dan Produk YBDI	PT BANI OVIPARI SEMESTA	827,11	50%
			Sungai Raya Dalam	1	1.000,00	6	0	Perdagangan dan Reparasi	(46326) Perdagangan Besar Susu Dan Produk Susu	PT LUNAK LEZAT PANGAN	1.000,00	100%
			Teluk Kapuas	4	1.198,42	0	0	Perdagangan dan Reparasi	(46202) Perdagangan Besar Buah Yang Manasudnya Minyak	PT ADITYA AGROINDO	1.198,42	100%
			Sungai Daraz	1	30,25	36	0	Tanaman Pangan, Perkebunan, dan Perikanan	(01262) Perkebunan Buah Kelapa Sawit	PT REZEKI KENCANA	30,25	100%
8	Teluk Pakedai	Sektor Sekunder	Sungai Daraz	2	-	1	1	Industri Makanan	(10431) Industri Minyak Mentak Kelapa Sawit (Crude Palm Oil)	PT REZEKI KENCANA	-	100%
			Betuah	1	690,23	7	0	Kebudayaan	(0211) Pemasafatan Kayu Hutan Tanaman pada Hutan Produksi	PT WANA SUBUR LESTARI	690,23	100%



Berdasarkan Gambar 6 dan Tabel 7 di atas perkembangan realisasi investasi untuk proyek PMA pada Triwulan III Tahun 2025 dapat diuraikan:

- Perkembangan realisasi investasi **tertinggi** berdasarkan lokasi Perkembangan realisasi investasi untuk proyek PMA pada Triwulan III Tahun 2025 berada pada **Kecamatan Sungai Ambawang** dengan tambahan investasi sebesar **Rp. 114.145.158.313** dengan jumlah total proyek yang melaporkan LKPM sebanyak **16** proyek PMA. Nilai tambahan investasi tersebut diperoleh dari LKPM yang disampaikan oleh pelaku usaha yang berstatus PMA dengan nilai tambahan realisasi investasi tertinggi pada **Sektor Sekunder** pada bidang usaha **Industri Kimia dan Farmasi**, kegiatan usaha **Industri Kimia Dasar Organik Yang Bersumber Dari Hasil Pertanian** dengan nilai tambahan realisasi investasi tertinggi mencapai sebesar **Rp. 105.359.000.571** yaitu dari **PT. ATP Bio Indonesia (Jepang)** di **Desa Jawa Tengah Kecamatan Sungai Ambawang**.
- Perkembangan realisasi investasi **urutan kedua** berdasarkan lokasi proyek yaitu Perkembangan realisasi investasi untuk proyek PMA pada Triwulan III Tahun 2025 berada pada **Kecamatan Sungai Raya** dengan tambahan investasi sebesar **Rp. 11.024.278.991** dengan jumlah total proyek yang melaporkan LKPM sebanyak **51** proyek PMA. Nilai tambahan investasi tersebut diperoleh dari LKPM yang disampaikan oleh pelaku usaha yang berstatus PMA dengan nilai tambahan realisasi investasi tertinggi pada **Sektor Tersier** yaitu **PT. Yakult Indonesia Persada** dengan nilai realisasi sebesar **Rp. 5.066.372.101** pada bidang usaha **Perdagangan dan Reparasi** dengan kegiatan usaha berupa **Perdagangan Besar Susu Dan Produk Susu (Jepang)** di **Desa Parit Baru Kecamatan Sungai Raya**.
- Perkembangan realisasi investasi **urutan ketiga** berdasarkan lokasi proyek yaitu Perkembangan realisasi investasi untuk proyek PMA pada Triwulan III Tahun 2025 berada pada Kecamatan **Kubu** dengan tambahan investasi sebesar **Rp. 9.393.764.328** dengan jumlah total proyek yang melaporkan LKPM sebanyak **5** proyek PMA. Nilai tambahan investasi tersebut bersumber dari **Sektor Primer** pada bidang usaha **Tanaman Pangan, Perkebunan dan Peternakan** kegiatan usaha **Perkebunan Kelapa Sawit** yang bersumber dari **PT. Sintang Raya (Korea Selatan)** dengan tambahan nilai tambahan realisasi investasi mencapai sebesar **Rp. 8.983.668.278** dengan lokasi proyek di **Desa Seruat Tiga Kecamatan Kubu**.



3. Penyerapan Tenaga Kerja PMDN dan PMA

Perkembangan penyerapan tenaga kerja yang dilaporkan oleh para pelaku usaha yang lokasi proyek PMDN dan PMA nya di Kabupaten Kubu Raya baik Tenaga Kerja Indonesia (TKI) maupun Tenaga Kerja Asing (TKA) pada Triwulan III Tahun 2025 mengalami penurunan. Secara keseluruhan penyerapan tenaga kerja PMDN dan PMA bertambah sejumlah **1.732** Orang Tenaga Kerja yang terdiri dari **1.727** Orang TKI (**1.438** TKI pada proyek PMDN dan **289** TKI pada proyek PMA) serta **5** Orang TKA yang berasal dari proyek PMA.

Adapun penambahan **5** orang Tenaga Kerja Asing (TKA) tersebut bersumber dari pelaku usaha **PMA (Jepang)** yaitu **PT. ATP Bio Indonesia** sebanyak **3** orang TKA pada kegiatan usaha **Industri Kimia Dasar Organik Yang Bersumber Dari Hasil Pertanian** di **Desa Jawa Tengah Kecamatan Sungai Ambawang**, **1** Orang TKA yang bersumber dari pelaku usaha **PMA (R.R.Tiongkok)** yaitu **PT. Rezeki Kencana** pada kegiatan usaha **Industri Minyak Mentah Kelapa Sawit (Crude Palm Oil)** yang berlokasi di **Desa Sungai Deras Kecamatan Teluk Pakedai**, dan **1** orang TKA lainnya bersumber dari **PT. Santomo Resources Indonesia (Jepang)** pada kegiatan usaha **Perdagangan Besar Bahan Bakar Padat, Cair Dan Gas Dan Produk YBDI** di **Desa Jawa Tengah Kecamatan Sungai Ambawang**.

Tambahan Realisasi TKI dan TKA pada Triwulan III Tahun 2025 berdasarkan uraian sebagaimana dimaksud di atas, tergambar pada tabel di bawah ini :

TABEL 8
REALISASI TENAGA KERJA ASING DAN TENAGA KERJA INDONESIA
DI KABUPATEN KUBU RAYA
Periode Juli s/d September Triwulan III Tahun 2025

	PMDN	PMA	JUMLAH
TAMBAHAN TKI	1438	289	1727
TAMBAHAN TKA	0	5	5
TOTAL TAMBAHAN TKI & TKA	1438	294	1732

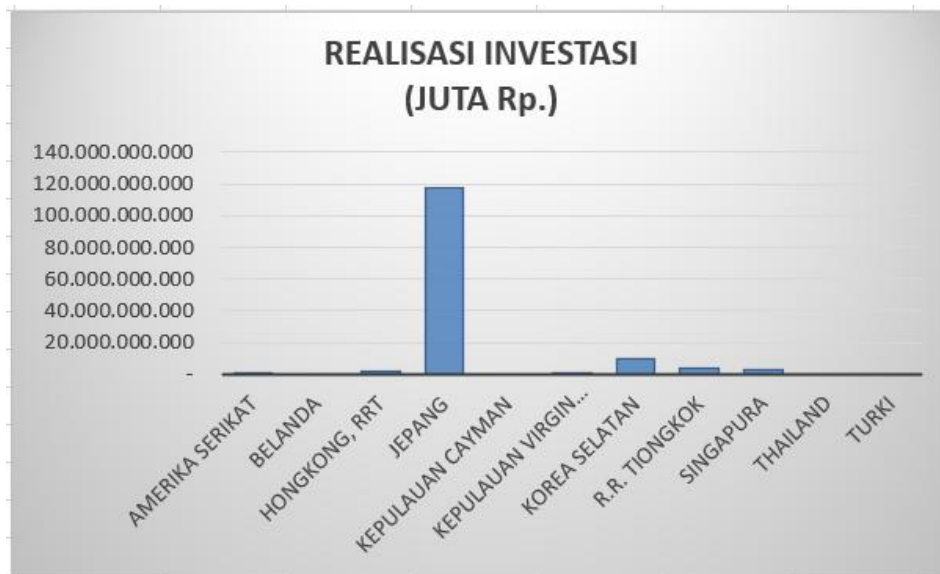
Berdasarkan Tabel 8 di atas dapat disimpulkan untuk data perkembangan tenaga kerja pada periode pelaporan Triwulan ini mengalami penurunan daya serap dari periode pelaporan sebelumnya sehingga terjadi penambahan jumlah pengangguran di Kabupaten Kubu Raya. Diharapkan pada periode pelaporan selanjutnya, keadaan perekonomian semakin membaik dan bisa meningkatkan penyerapan tenaga kerja di Kabupaten Kubu Raya sehingga kesejahteraan dapat meningkat.

4. Realisasi Investasi Berdasarkan Negara Asal Investor

Realisasi investasi proyek PMA dapat dilihat berdasarkan negara asal investor. Berikut realisasi investasi negara asal investor di Kabupaten Kubu Raya pada periode Triwulan III Tahun 2025, yaitu:

GAMBAR 7

**REALISASI INVESTASI BERDASARKAN NEGARA ASAL INVESTOR
DI KABUPATEN KUBU RAYA
Periode Juli s/d September Triwulan III Tahun 2025**



TABEL 9

**REALISASI INVESTASI BERDASARKAN NEGARA ASAL INVESTOR
DI KABUPATEN KUBU RAYA
Periode Juli s/d September Triwulan III Tahun 2025**

NEGARA	PROYEK	TAMBAHAN REALISASI	TKI	TKA
Amerika Serikat	1	8.917.500	0	0
Belanda	2	-	0	0
Hongkong, RRT	8	1.611.896.420	1	0
Jepang	14	117.656.344.895	18	4
Kepulauan Cayman	1	-	0	0
Kepulauan Virgin Inggris	2	238.920.000	10	0
Korea Selatan	6	9.395.264.328	138	0
R.R. Tiongkok	12	3.480.250.000	104	1
Singapura	37	3.052.104.957	18	0
Thailand	1	-	0	0
Turki	1	-	0	0
Grand Total	85	135.443.698.100	289	5



Berdasarkan Perkembangan tambahan realisasi investasi yang disampaikan oleh Investor pada periode Triwulan III Tahun 2025, untuk perusahaan yang berstatus PMA dengan nilai tambahan realisasi investasi tertinggi di atas dapat juga diketahui negara asal investor dari perusahaan tersebut. Peringkat 3 (tiga) besar untuk negara asal investor dengan nilai investasi tertinggi pada Triwulan III Tahun 2025 masing-masing yaitu **Jepang, Korea Selatan, dan R.R. Tiongkok.**

3 (tiga) besar negara asal investor untuk proyek PMA, tambahan realisasi investasi tertinggi didominasi oleh beberapa sektor yaitu:

- Tambahan investasi tertinggi dari negara asal peringkat **pertama** yaitu berasal dari Negara **Jepang** dengan nilai tambahan realisasi investasi sebesar **Rp. 117.656.344.895** dimana tambahan investasi terbesar berada pada **Sektor Sekunder** bidang usaha **Industri Kimia dan Farmasi** kegiatan usaha **Industri Kimia Dasar Organik Yang Bersumber Dari Hasil Pertanian** dimana tambahan realisasi investasi bersumber dari **PT. ATP Bio Indonesia** dengan tambahan nilai tambahan realisasi investasi mencapai sebesar **Rp. 105.359.000.571** dengan lokasi proyek di **Desa Jawa Tengah Kecamatan Sungai Ambawang.**
- Tambahan investasi tertinggi dari negara peringkat **kedua** yaitu dari negara **Korea Selatan** dengan nilai tambahan realisasi investasi sebesar **Rp. 9.395.264.328** dimana tambahan investasi terbesar berada pada **Sektor Primer** di bidang usaha **Tanaman Pangan, Perkebunan, dan Peternakan** dengan kegiatan usaha **Perkebunan Buah Kelapa Sawit** yaitu sebesar **Rp. 8.983.668.278** yang berasal dari **PT. Sintang Raya** dengan lokasi proyek di **Desa Seruat Tiga Kecamatan Kubu.**
- Tambahan investasi tertinggi dari negara peringkat **ketiga** yaitu dari negara **R.R. Tiongkok** dengan nilai tambahan realisasi investasi sebesar **Rp. 3.480.250.000** dimana tambahan investasi terbesar berada pada **Sektor Tersier** di bidang usaha **Perdagangan dan Reparasi** dengan kegiatan usaha **Perdagangan Besar Susu Dan Produk Susu** yaitu sebesar **Rp. 1.000.000.000** yang berasal dari **PT. Lunak Lezat Pangan** dengan lokasi proyek di **Desa Sungai Raya Dalam Kecamatan Sungai Raya.**

5. Perkembangan Realisasi Investasi

Perkembangan Realisasi Penanaman Modal pada Triwulan III Tahun 2025 baik itu proyek PMDN maupun PMA dapat kita lihat dari banyaknya jumlah LKPM dan jumlah perusahaan yang menyampaikan LKPM seperti yang tertera pada tabel di bawah ini, yaitu:

TABEL 10
PERKEMBANGAN REALISASI INVESTASI
BERDASARKAN JUMLAH LKPM DAN JUMLAH PERUSAHAAN YANG
MENYAMPAIKAN LKPM DI KABUPATEN KUBU RAYA
Periode Juli s/d September Triwulan III Tahun 2025

PENANAMAN MODAL	PMDN	PMA	TOTAL
JUMLAH LKPM YG DISAMPAIKAN (PROYEK)	795	85	880
JUMLAH PELAKU USAHA YG MENYAMPAIKAN LKPM	230	44	274

Berdasarkan Tabel 10 di atas, dapat dilihat bahwa selama periode pelaporan Triwulan III Tahun 2025 ada sebanyak **795** LKPM telah disampaikan oleh pelaku usaha berstatus PMDN dan sebanyak **85** LKPM telah disampaikan oleh pelaku usaha yang berstatus PMA. Sehingga dapat dihitung jumlah total LKPM yang masuk selama masa pelaporan berjumlah **880** LKPM yang bersumber dari **274** pelaku usaha PMDN dan PMA.

TABEL 11
PERKEMBANGAN REALISASI INVESTASI
BERDASARKAN KENAIKAN/PENURUNAN NILAI INVESTASI
Periode Juli s/d September Triwulan III Tahun 2025

PENANAMAN MODAL	TW III TAHUN 2024 (Rp.Juta)	TW III TAHUN 2025 (Rp.Juta)	PERSENTASE (%)
PMA	22.325,98	135.443,70	506,7%
PMDN	198.563,40	347.070,85	74,8%
PMDN DAN PMA	220.889,38	482.514,55	54,2%

Berdasarkan Tabel 11 di atas, dapat dilihat bahwa nilai realisasi investasi Proyek PMA pada Triwulan III Tahun 2024 adalah sebesar **Rp. 22.325,98** dan pada Triwulan III Tahun 2025 naik sebesar **Rp. 135.443,70** sehingga dapat dihitung bahwa terjadi **kenaikan** nilai investasi yang signifikan sebesar **506,7%**. Sedangkan pada Proyek PMDN pada Triwulan III Tahun 2024 adalah sebesar **Rp. 198.563,40** dan meningkat pada Triwulan III Tahun 2025 sebesar **Rp. 347.070,85** sehingga terjadi **kenaikan** nilai investasi sebanyak **74.8%**. Dapat disimpulkan bahwa pertumbuhan realisasi investasi berkembang dengan baik karena secara keseluruhan baik itu Proyek PMDN dan PMA mengalami **kenaikan** nilai investasi sebanyak **54.2%** yaitu dari total nilai investasi **Rp. 220.889,38** pada Triwulan III Tahun 2024 meningkat menjadi **Rp. 482.514,55** pada masa pelaporan Triwulan III Tahun 2025 ini.

TABEL 12
NILAI REALISASI PMDN

KENAIKAN/PENURUNAN NILAI INVESTASI PMDN	
REALISASI PMDN TW III 2024	Rp198.563.400.000
REALISASI PMDN TW III 2025	Rp347.070.847.016
PERSENTASE KENAIKAN/PENURUNAN NILAI INVESTASI PMDN	
YAITU NAIK SEBESAR 74,8 %	

Berdasarkan tabel 12 di atas, dapat dilihat nilai realisasi PMDN pada Triwulan III Tahun 2025 adalah sebesar Rp. 347.070.847.016 dan nilai realisasi PMDN pada Triwulan III Tahun 2024 adalah sebesar Rp. 198.563.400.000 sehingga dapat dihitung persentase **kenaikan** nilai realisasi PMDN sebesar **74.8 %**.

5.1 Jumlah Investor Berskala Nasional Berdasarkan NIB

Selain nilai realisasi investasi pada Laporan Kegiatan Penanaman Modal (LKPM) yang disampaikan oleh pelaku usaha pada setiap periodenya, data nilai investasi dapat juga kita uraikan berdasarkan sajian data pada **Dashboard OSS**. Berdasarkan dashboard OSS tersebut dapat kita tarik data perkembangan nilai investasi seperti yang terhimpun pada tabel di bawah ini:

TABEL 13
JUMLAH INVESTOR BERSKALA NASIONAL
PERTAHUN BERDASARKAN NIB
PERIODE TAHUN 2021 S/D 30 SEPTEMBER 2025

Jumlah akumulasi investor berskala nasional berdasarkan NIB		Jumlah Investor		
		PMA	PMDN	
			UMK	NON UMK
2021	TW 1	:		
	TW 2	:		
	TW 3	:	-	537
	TW 4	:	1	598
Total		:	1	1.135
2022	TW 1	:	2	565
	TW 2	:	-	691
	TW 3	:	1	905
	TW 4	:	-	1.523
Total		:	3	3.684
2023	TW 1	:	1	1.093
	TW 2	:	1	1.256
	TW 3	:	1	5.597
	TW 4	:	-	3.343
Total		:	3	11.289
2024	TW 1	:		2.155
	TW 2	:	1	1.692
	TW 3	:	1	1.784
	TW 4	:		3.182
Total		:	2	8.813
2025	TW 1	:	4	1.972
	TW 2	:	1	1.752
	TW 3	:	2	2.190
	TW 4	:		
Total		:	7	5.914
Jumlah NIB sampai dengan TW 3 Tahun 2025			16	30.835

Note : Sumber data Dashbord OSS RBA

Berdasarkan tabel 13 di atas dapat dilihat bahwa sejak mulai efektifnya aplikasi Online Single Submission (OSS) RBA yang masih digunakan sampai sekarang yaitu dari Triwulan III 2021 s/d 30 September 2025, terdapat jumlah **akumulasi investor** berskala nasional (PMDN dan PMA) berdasarkan NIB yang terbit adalah sebanyak **30.985** Investor (NIB), sedangkan pada periode Triwulan III tahun 2025, jumlah **penambahan investor** berskala nasional (PMDN dan PMA) per tahun berdasarkan NIB yaitu sebanyak **2.200** Investor (NIB).

Dari tabel 10 sebelumnya di atas dapat dilihat jumlah total LKPM yang masuk selama masa pelaporan Triwulan III Tahun 2025 ini yaitu berjumlah **880** LKPM yang bersumber dari **274** pelaku usaha PMDN dan PMA sedangkan jumlah keseluruhan total pelaku usaha non UMK berdasarkan dashboard OSS di atas yang seharusnya wajib menyampaikan LKPM pada Triwulan III ini adalah sebanyak **150** pelaku usaha. Sehingga dapat dihitung bahwa sekitar **182.6%** pelaku usaha Non UMK yang menyampaikan LKPM pada Triwulan III ini.

5.2 Rasio Daya Serap Tenaga Kerja Berdasarkan NIB

TABEL 14
RASIO DAYA SERAP TENAGA KERJA
BERDASARKAN NIB DAN PROYEK USAHA
PERIODE TAHUN 2021 S/D 30 SEPTEMBER 2025

Rasio daya serap tenaga kerja		NIB	Tenaga Kerja	Serapan Tenaga Kerja	
2021	2021	:	1166	12760	10,94
	2022	:	3732	34918	9,36
	2023	:	11308	36702	3,25
	2024	:	8842	38155	4,32
2025	TW 1	:	1981	8662	4,37
	TW 2	:	1756	8781	5,00
	TW 3	:	2200	11458	5,21
Akumulasi		30.985	151.436	5	

Note : Sumber data Dashbord OSS RBA

Berdasarkan tabel 14 di atas, dapat dilihat bahwa jumlah tenaga kerja berdasarkan NIB pada Triwulan III adalah sebanyak **11.458** Tenaga Kerja sedangkan jumlah pelaku usaha (PMDN dan PMA) berdasarkan NIB berjumlah **2200** pelaku usaha, sehingga dapat dihitung jumlah rasio daya serap tenaga kerja pada **Triwulan III** Tahun 2025 adalah sebanyak **5.21** orang/tahun/perusahaan. Sedangkan secara **akumulasi** dari OSS RBA jumlah tenaga kerja berdasarkan NIB berjumlah sebanyak **151.436** Tenaga Kerja dan jumlah pelaku usaha (PMDN dan PMA) sebanyak **30.985** pelaku usaha sehingga jumlah rasio daya serap tenaga kerja secara **akumulasi** (Tahun 2021 s/d 30 September 2025) adalah sebesar **5** orang/tahun/perusahaan.

6. Likuidasi Dan Non Likuidasi

Berdasarkan Peraturan Badan Koordinasi Penanaman Modal Republik Indonesia Nomor 5 Tahun 2021 tentang Pedoman dan Tata Cara Pengawasan Perizinan Berusaha Berbasis Risiko pada Pasal 19 ayat (1) huruf a bahwa Lembaga OSS, DPMPTSP Provinsi, DPMPTSP Kabupaten/Kota, badan perusahaan KPBPB, atau administrator KEK sesuai kewenangannya dapat melakukan tindakan administratif berdasarkan permohonan pelaku usaha. Pada Pasal 20 ayat (1) huruf b tindakan administratif sebagaimana dimaksud Pasal 19 ayat (1) huruf a, berupa pencabutan NIB, Sertifikat



Standar, dan/atau Izin yang telah terverifikasi. Pencabutan tersebut berdasarkan Pasal 20 ayat (4) dapat dimohonkan oleh pelaku usaha dilakukan atas:

- a. Pencabutan karena pembubaran usaha orang perseorangan atau badan usaha (likuidasi) atau
- b. pencabutan yang tidak termasuk pembubaran usaha orang perseorangan atau badan usaha (non likuidasi).

Dalam hal ini DPMPTSP selama Triwulan III Tahun 2025 **tidak ada** menerima dan menyetujui permohonan likuidasi melalui sistem OSS karena tidak adanya pengajuan permohonan dari pelaku usaha.

BAB II PENUTUP

1. KESIMPULAN

Berdasarkan hasil yang telah di uraikan sebelumnya dapat disimpulkan bahwa:

- Nilai realisasi investasi pada Triwulan III Tahun 2025 mencapai sebesar **Rp. 482.514.545.116** atau sekitar **116.92 %** melewati dari target nasional yang telah ditetapkan oleh BKPM RI/Provinsi Kalbar untuk Triwulan III sebesar **Rp. 412.670.000.000**, sekitar **159.67 %** melewati dari target RPJMD Kabupaten Kubu Raya untuk Triwulan III sebesar **Rp. 302.185.240.092**, atau mencapai sekitar **116.81 %** dari target akumulasi RPJMD Kabupaten Kubu Raya yaitu mencapai **Rp. 20.703.311.631.930,37** dari target di Triwulan III sebesar **Rp. 17.723.386.544.230** yang terdiri dari **795** proyek **PMDN** dan **85** proyek **PMA** diikuti total tambahan penyerapan Tenaga Kerja sebanyak **1732** Orang Tenaga Kerja yaitu sebanyak **1727** orang Tenaga Kerja Indonesia (TKI) dan sebanyak **5** Orang Tenaga Kerja Asing (TKA).
- Nilai tambahan realisasi investasi terbesar berdasarkan **sektor usaha** yang disampaikan oleh Investor pada periode Triwulan III Tahun 2025 untuk proyek **PMDN** bersumber dari **Sektor Tersier (Listrik, Gas dan Air)** dan untuk proyek **PMA** nilai tambahan realisasi investasi tertinggi ada pada **Sektor Sekunder (Industri Kimia Dan Farmasi)**.
- Nilai tambahan realisasi investasi terbesar berdasarkan **lokasi proyek** yang disampaikan oleh Investor pada periode Triwulan III Tahun 2025 untuk proyek **PMDN dan PMA** seluruhnya berada pada **Kecamatan Sungai Ambawang**.
- Peringkat tiga (3) besar nilai tambahan realisasi investasi terbesar berdasarkan **negara asal investor** yang disampaikan oleh Investor pada periode Triwulan III Tahun 2025 untuk perusahaan berstatus **PMA** adalah **Jepang, Korea Selatan, dan R.R. Tiongkok**.



- Jumlah LKPM yang disampaikan pelaku usaha adalah sebanyak **880** LKPM yang bersumber dari **274** pelaku usaha PMDN dan PMA sedangkan berdasarkan data pada Dashboard OSS RBA (data tarikan mulai triwulan III Tahun 2021) terdapat **150** pelaku usaha Non UMK (diluar UMK) yang wajib melaporkan LKPM pada triwulan ini. Sehingga dapat dihitung bahwa sekitar **182.6 %** pelaku usaha yang sudah menyampaikan LKPM pada Triwulan II ini. (tercatat di database, pelaporan LKPM yang telah masuk dari Tahun 2010 bersumber dari **573** pelaku usaha).
- Persentase kenaikan/penurunan nilai investasi PMDN pada Triwulan III Tahun 2025 ini mengalami **kenaikan** dari nilai investasi Triwulan III Tahun 2024 sebesar **74.8 %**.

2. SARAN

Adapun berdasarkan kesimpulan di atas, maka ada beberapa rekomendasi saran yang dapat diberikan yaitu :

1. Dalam rangka meningkatkan nilai realisasi investasi Kabupaten Kubu Raya akan melakukan penginventarisasi proyek-proyek yang masih berpotensi, proyek-proyek yang belum pernah menyampaikan Laporan realisasi investasi atau Laporan Kegiatan Penanaman Modal, proyek yang dalam menyampaikan laporan masih perlu perbaikan atau yang sedang mengalami permasalahan untuk dapat kita fasilitasi dan dibantu demi berkembangnya iklim investasi di Kabupaten Kubu Raya.
2. Meningkatkan kegiatan pengawasan kepada seluruh sektor kegiatan usaha dalam rangka meningkatkan kesadaran para Pelaku usaha terhadap kewajiban-kewajiban yang harus dipenuhi salah satunya menyampaikan Laporan realisasi investasi atau Laporan Kegiatan Penanaman Modal melalui aplikasi OSS RBA.
3. Meningkatkan kemampuan dan pengetahuan SDM termasuk OPD teknis di dalam melakukan pengawasan perizinan berusaha berbasis risiko termasuk pemahaman mengenai pemberian penilaian kepatuhan pelaku usaha pada BAP Pengawasan sesuai sektornya masing-masing.
4. Melaksanakan pembinaan baik dalam bentuk bimbingan teknis dan pendampingan langsung kepada para Pelaku Usaha yang menjadi target prioritas realisasi investasi serta Pelaku Usaha yang belum pernah menyampaikan pelaporan realisasi investasinya pada form LKPM elektronik melalui aplikasi OSS RBA.
5. Melakukan koordinasi lebih lanjut kepada DPMPTSP Provinsi atau Kementerian Investasi terkait adanya permasalahan yang dihadapi perusahaan yang berlokasi proyek di wilayah Kabupaten Kubu Raya sesuai kewenangannya.